

Grupo editorial

Secretaría
Distrital de
Salud:

Gloria Gracia,
profesional en
epidemiología.

Instituto de
Genética
Humana,
Pontificia
Universidad
Javeriana:

Dr. Ignacio
Zarante,
Coordinador
del Programa.

Dra. Ana
María García
Médico rural,
IGH.

Índice temático:

	Pág.
Estadística anual del 2014.....	1



ESTADÍSTICAS ANUAL 2014

Estos resultados son preliminares y están sujetos a cambios futuros debido a las correcciones y nuevos diagnósticos realizados por el equipo de calidad y seguimiento.

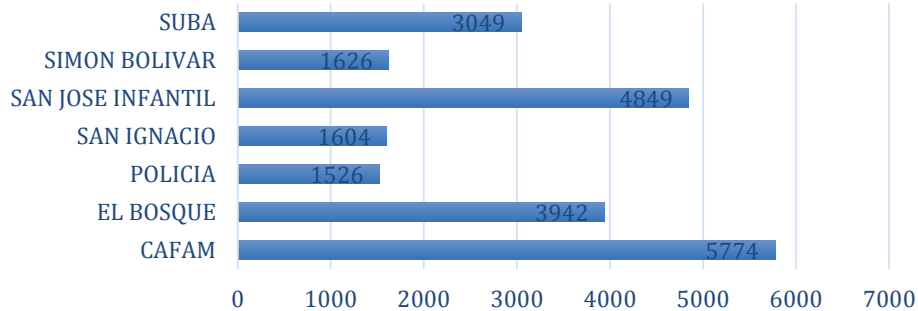
	Total de nacimientos	Porcentaje
CASO CONTROL	22370	22%
SIVIGILA	80711	78%
Total general	103081	

	Total de malformados	Porcentaje
CASO-CONTROL	459	27%
SIVIGILA	1219	73%
Total general	1678	

➤ **Nacimientos vigilados**

UPGD	Nacimientos por UPGD
CAFAM	5774
EL BOSQUE	3942
POLICIA	1526
SAN IGNACIO	1604
SAN JOSE INFANTIL	4849
SIMON BOLIVAR	1626
SUBA	3049
SIVIGILA	80711
Total general	103081

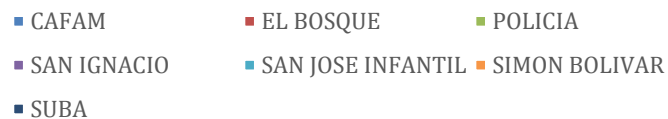
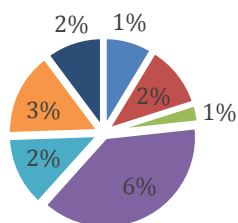
Nacimientos vigilados Caso Control Anual 2014



➤ Frecuencia de Malformados por UPGD

UPGD	Totales		Porcentaje
	Nacimientos por UPGD	Malformados por UPGD	
CAFAM	5774	82	1%
EL BOSQUE	3942	74	2%
POLICIA	1526	8	1%
SAN IGNACIO	1604	101	6%
SAN JOSE INFANTIL	4849	102	2%
SIMON BOLIVAR	1626	41	3%
SUBA	3049	51	2%
SIVIGILA	80711	1219	2%
Total general	103081	1678	2%

Frecuencia de malformados en Caso Control - Anual 2014



**PROGRAMA DE VIGILANCIA Y SEGUIMIENTO DE ANOMALÍAS CONGÉNITAS DE BOGOTÁ
D.C. – ANUAL 2014**

➤ **Mortinatos totales (Recién nacidos muertos mayores de 500 gr)**

Recién nacidos	Número	Porcentaje
Vivos	102965	
Muertos***	116	
Total general	103081	

*** Solo se incluyeron Mortinatos mayores de 500gramos y solo están reportados los hospitales de Caso-Control.

➤ **Mortinatos malformados (Recién nacidos muertos mayores de 500 gr)**

Recién Nacidos	No Malformados	Malformados	Total general
Vivos	101303	1662	102965
Muertos***	100	16	116
Total general	101403	1678	103081

*** Solo se incluyeron Mortinatos mayores de 500gramos y solo están reportados los hospitales de Caso-Control.

➤ **Recién nacidos malformados, distribución del diagnóstico.**

Malformación ECLAMC	Número	Tasa x 10.000
DOWN, CARIOTIPO: SIN O SAI	99	9,6
POLIDACTILIAS COMBINADAS	81	7,9
CARDIOPATIA NO ESPECIFICADA	62	6,0
DEFORMIDAD CONGENITA DE LOS PIES, NO ESPECIFICADA	62	6,0
ANOMALIA DE LA PULMONAR	58	5,6
APENDICE PREAURICULAR, CERCA DE LA OIDO	41	4,0
PALADAR HENDIDO	36	3,5
ATRESIA ESOFAGICA SIN MENCION DE FTE	35	3,4
POLIDACTILIAS DE OTROS TIPOS	35	3,4
LABIO LEPORINO COMPLETO SIN PALADAR HENDIDO	34	3,3
HIDROCEFALIA	33	3,2
HIDRONEFROSIS CONGENITA	33	3,2
MICROTIA GRADO I CON ESTENOSIS O ATRESIA DEL CONDUCTO AUDITIVO	31	3,0
DISPLASIA ESQUELETICA EN ESTUDIO	30	2,9
DOWN	30	2,9

**PROGRAMA DE VIGILANCIA Y SEGUIMIENTO DE ANOMALÍAS CONGÉNITAS DE BOGOTÁ
D.C. – ANUAL 2014**

GASTROSQUIS DEFECTO PARAUMBILICAL,PARAMEDIAL,AB	29	2,8
MACROCEFALIA (AHORA ES 74202)	28	2,7
SINDACTILIAS DE OTROS TIPOS Y COMBINADAS	28	2,7
LABIO LEPORINO INCOMPLETO SIN PALADAR HENDIDO	27	2,6
CRIPTORQUIDIA	26	2,5
HIOSPADIAS BALANICA O GLANDULAR , 1ER GRADO	26	2,5
MICROCEFALIA	26	2,5
MALFORMACIONES CONGÉNITAS MÚLTIPLES	23	2,2
ANOMALIA POR REDUCCION DE MIEMBRO SUPERIOR	22	2,1
HERNIA DIAFRAGMATICA	22	2,1
MICROTIA GRADO IV (ANOTIA) CON ESTENOSIS O ATRESIA DEL CONDUCTO AUDITIVO	22	2,1
ATRESIA INTESTINAL SAI	21	2,0
CIA	21	2,0
CIV	19	1,8
HIPOPLASIA CORAZON IZQUIERDO	19	1,8
LABIO LEPORINO SIN PALADAR HENDIDO	19	1,8
COARCTACION DE LA AORTA	18	1,7
ANOMALIA POR REDUCCION DE MIEMBRO INFERIOR	17	1,6
ATRESIA COLON	17	1,6
PIE EQUINO : EQUINOVARO, EQUINOVALGO IRREDUCTIBLE O ESTRUCTURAL	17	1,6
PIE EQUINO : EQUINOVARO, EQUINOVALGO REDUCTIBLE O POSTURAL	16	1,6
COMBINADAS DE GENITALES	14	1,4
POLIDACTILIA POSTAXIAL,5O DEDO, MANO/S	14	1,4
HIDRO/MACRO/MEGA-CEFALIA-SAI= PC, FFAA, DILAT.SUTURAS	13	1,3
MICROFTALMIA	13	1,3
AGENESIA RENAL Y OTROS DEFECTOS DEL RIÑON	12	1,2
ANO IMPERFORADO SAI , FISTULA SAI O NO	11	1,1
ESPINA BIFIDA	11	1,1
SENO O FISTULA PREAURICULAR O AURICULAR	11	1,1
ANENCEFALIA	10	1,0
LABIO LEPORINO CON PALADAR HENDIDO	10	1,0
ONFALOCELE	10	1,0
PULMON QUISTICO	10	1,0
TRANSPOSICION GRANDES VASOS	10	1,0
ANOMALIA POR REDUCCION DE MIEMBRO NE	9	0,9
OTRAS MALFORMACIONES CONGENITAS DE LA PARED ABDOMINAL	9	0,9
CATARATA	8	0,8
EDWARDS , CARIOTIPO: SIN	8	0,8
HIOSPADIAS, NO ESPECIFICADA	8	0,8
OTRAS ANOMALIAS SEPTALES	8	0,8
PIELECTASIA, ESCTASIA URINARIA	8	0,8

**PROGRAMA DE VIGILANCIA Y SEGUIMIENTO DE ANOMALÍAS CONGÉNITAS DE BOGOTÁ
D.C. – ANUAL 2014**

COMBINADAS DE OJO	7	0,7
CRANEOSINOSTOSIS	7	0,7
DISPLASIAS ESQUELETICAS. EXCLUYE 75650	7	0,7
MICROTIA GRADO II CON ESTENOSIS O ATRESIA DEL CONDUCTO AUDITIVO	7	0,7
TETRALOGIA DE FALLOT	7	0,7
ANOM.VASCULARES, HEMANGIOMAS, ANOM DE VENA DE GALENO	6	0,6
HOLOPROSENCEFALIA	6	0,6
ANOMALIA DE LA TRICUSPIDE	5	0,5
ARNOLD-CHIARI, EXTERNA, COMUNICANTE (SIN ESPINA BIFIDA)	5	0,5
ESPINA BIFIDA CERVICAL Y CERVICODORSAL CON HIDROCEFALIA	5	0,5
FACIES PECULIAR	5	0,5
POLIDACTILIA POSTAXIAL,50 DEDO, PIE/S	5	0,5
POLIDACTILIA PREAXIAL ,10 DEDO, MANO/S	5	0,5
SINDACTILIA PIE/S 1-2	5	0,5
ATRESIA DE COANAS	4	0,4
DILATACION PIELOCALICIAL	4	0,4
DOWN, CARIOTIPO: TRISOMIA LIBRE	4	0,4
HIPOTONIA	4	0,4
MACROSOMIA	4	0,4
MEGACOLON,HIRSCHPRUNG,ACALASIA,AGANGLIONOSIS COLONICA	4	0,4
MICROTIA GRADO III CON ESTENOSIS O ATRESIA DEL CONDUCTO AUDITIVO	4	0,4
NEVUS MARRON, CAFE-CON-LECHE, CAFE, CASTANO	4	0,4
PALADAR HENDIDO INCOMPLETO	4	0,4
PECTUS EXCAVATUM	4	0,4
ANOFTALMIA	3	0,3
ANOMALIA DE LA AORTICA	3	0,3
APENDICE TRAGOORAL , LEJOS DE LA OIDO	3	0,3
ARTERIA UMBILICAL UNICA	3	0,3
ARTROGRIPOSIS GENERALIZADA	3	0,3
ATRESIA DUODENO	3	0,3
DIENTE NEONATAL, DURO O SAI	3	0,3
DISPLASIA RENAL, RIÑON CON DISPLASIA MULTIQUISTICA, DISPLASIA RENAL QUISTICA	3	0,3
ENCEFALOCELE GRAVE, SEVERA	3	0,3
ESPLENOMEGALIA	3	0,3
GENITALIA EXTERNA AMBIGUA O AUSENTE	3	0,3
HEMANGIOMA PLANO	3	0,3
MALFORMACION CONGENITA, NO ESPECIFICADA	3	0,3
MECHON BLANCO FRONTAL	3	0,3
OAE DE OTRAS PARTES	3	0,3
OAE DE OVARIO, TROMPAS Y UTERO	3	0,3
OSTEOGENESIS IMPERFECTAS	3	0,3

**PROGRAMA DE VIGILANCIA Y SEGUIMIENTO DE ANOMALÍAS CONGÉNITAS DE BOGOTÁ
D.C. – ANUAL 2014**

PIE TALO : TALOVALGO , TALOVARO REDUCTIBLE O POSTURAL	3	0,3
PIERRE ROBIN	3	0,3
POLIDACTILIA POSTAXIAL,5O DEDO, AMBOS	3	0,3
SINDACTILIA PIE/S 2-3	3	0,3
SORDERA CONGENITA, SORDOMUDEZ	3	0,3
SUBLUXACION,ORTOLANI,DISPLASIA	3	0,3
TRONCO COMUN	3	0,3
TURNER , CARIOTIPO: SIN	3	0,3
ACONDROPLASIA	2	0,2
CUELLO CORTO Y ANCHO	2	0,2
DEFORMIDAD DE OIDO SIN ESTENOSIS O ATRESIA DEL CONDUCTO AUDITIVO	2	0,2
DOLICOCEFALIA	2	0,2
ECTOPIA RENAL, RIÑON ECTOPICO, RIÑON DESPLAZADO CONGENITO MALROTACION DEL RIÑON	2	0,2
ENFERMEDAD RENAL QUISTICA	2	0,2
ESPINA BIFIDA LUMBAR Y LUMBOSACRA CON HIDROCEFALIA	2	0,2
FISURA ANAL, FISTULA ANAL	2	0,2
HEMANGIOMA CAVERNOSO	2	0,2
MICROCEFALEA	2	0,2
OTRAS CARDIOPATIAS	2	0,2
OTRAS DEFORMIDADES DEL MIEMBRO INFERIOR INCLUYE PLIEGUES PLANTARES ANOMALOS INCLUYE AGENESIA DE ROTULA (ATAQUE DE LEO)	2	0,2
PATAU , CARIOTIPO: SIN	2	0,2
PDA DUCTUS ARTERIOSO PERSISTENTE	2	0,2
PIE EQUINO : EQUINOVARO, EQUINOVALGO REDUCTIBILIDAD NE	2	0,2
SITUS INVERSUS	2	0,2
TUMOR,TERATOMA,ETC.EXCLUYE AL SACROCOXIGEO=75723	2	0,2
US MAL DEFINIDA; OTRAS Y MAS DE UNA (VALE PARA 7420 Y 7432)	2	0,2
VENTRICULO UNICO	2	0,2
AMPUTACION A NIVEL DEL MANO/PIE, DEDOS	1	0,1
ANENCEFALIA, ACRANIA	1	0,1
ANOM. DEL TRONCO CEREBRAL.	1	0,1
ANOM.DE CEREBELO:QUISTE ETC DE FOSA POSTERIOR,ANOM.CISTERNA MAGNA	1	0,1
ANOM.DEL CUERPO CALLOSO (INCLUYE SEPTUM PELLUCIDUM)	1	0,1
ANOMALIA DE LA AORTA	1	0,1
ANOMALIA POR REDUCCION DE MIEMBRO SUP E INF	1	0,1
APENDICE AURICULAR , EN LA OIDO	1	0,1
APENDICE CUTANEO PERIMAMILAR	1	0,1
APENDICE CUTANEO. EXCLUYE 7451	1	0,1
APLASIA, ANONIQUIA	1	0,1
ASIMETRIA FACIAL	1	0,1

**PROGRAMA DE VIGILANCIA Y SEGUIMIENTO DE ANOMALÍAS CONGÉNITAS DE BOGOTÁ
D.C. – ANUAL 2014**

ATRESIA ESOFAGICA CON FTE INF,DIST, C DE GROSS, III-B DE VOGT	1	0,1
AUSENCIA CONGENITA DE VEJIGA Y URETRA	1	0,1
BECKWITH-WIEDEMANN	1	0,1
BUFTALMIA, GLAUCOMA, MEGALOCORNEA	1	0,1
CAMPTODACTILIA	1	0,1
CEGUERA SAI	1	0,1
CICLOPIA Y EQUIVALENTES: FACIES DE DE MYER	1	0,1
CORDON UMBILICAL, PROLAPSO	1	0,1
DEFECTO PILONIDAL O SACROCOXIGEO DE TODO TIPO SENO, FISTULA, QUISTE, TUMOR, TERATOMA, AREA PILOSA, ETC	1	0,1
DIAGNOSTICOS ESPECIFICADOS	1	0,1
DIENTE NEONATAL, BLANDO, FIBROSO, LINFANGIOMA DE ENCIA	1	0,1
ECTRODACTILIA-ECTODERMAL-CLEFT	1	0,1
EDWARDS , CARIOTIPO: CON	1	0,1
EPICANTO	1	0,1
ESCLEROSIS TUBEROSA	1	0,1
ESPINA BIFIDA LUMBAR Y LUMBOSACRA SIN HIDROCEFALIA	1	0,1
HEMANGIOMA	1	0,1
HEMANGIOMA PLANO+HEMANGIOMA CAVERNOSO+LINFANGIOMA	1	0,1
HERNIA INGUINAL	1	0,1
HERNIA UMBILICAL	1	0,1
HIDRANCEFALIA (EXPLICITA)	1	0,1
HIPERPLASIA SUPRARRENAL CONGENITA	1	0,1
HIPERTELORISMO OCULAR	1	0,1
HIPOPLASIA DE GENITALIA EXTERNA	1	0,1
HIPOPLASIA-PARCIAL DE UN MIEMBRO	1	0,1
HIPOSPADIAS PENEANA Y PENOESCROTAL , 20 GRADO	1	0,1
IMPLANTACION BAJA DE OIDO CON ESTENOSIS O ATRESIA DEL CONDUCTO AUDITIVO	1	0,1
IMPLANTACION BAJA DE OIDO SIN ESTENOSIS O ATRESIA DEL CONDUCTO AUDITIVO	1	0,1
INMOVILIDAD FETAL, OLIGOAMNIOS, POTTER	1	0,1
LABIO LEPORINO FRUSTRO, CICATRIZADO, REPARADO (#) SIN PALADAR HENDIDO	1	0,1
LENGUA HENDIDA O BIFIDA	1	0,1
LINEA SIMIANA, PLIEGUE PALMAR UNICO	1	0,1
LLANTO ASIMETRICO O AGENESIA DEL CUADRADO DE LA BARBA, O DEL DETRACTOR DEL LABIO INFERIOR, ETC	1	0,1
MACROGLOSIA, PROTRUSION LINGUAL	1	0,1
MACROSTOMIA	1	0,1
MALPOSICION, CABALGAMIENTO, DE LOS DEDOS	1	0,1
MICROPENE, HIPOGENITALISMO MASCULINO	1	0,1
MICROTIA GRADO I SIN ESTENOSIS O ATRESIA DEL CONDUCTO AUDITIVO	1	0,1
MICROTIA GRADO II SIN ESTENOSIS O ATRESIA DEL CONDUCTO AUDITIVO	1	0,1

**PROGRAMA DE VIGILANCIA Y SEGUIMIENTO DE ANOMALÍAS CONGÉNITAS DE BOGOTÁ
D.C. – ANUAL 2014**

MICROTIA, TIPO NE SIN ESPECIFICAR ESTENOSIS O ATRESIA DEL CONDUCTO	1	0,1
MOEBIUS	1	0,1
NEVUS GRIS	1	0,1
OAE DE OIDO= LOBULO HENDIDO,ETC CON ESTENOSIS O ATRESIA DEL CONDUCTO AUDITIVO	1	0,1
OAE DEL APARATO RESPIRATORIO	1	0,1
OBSTRUCCION LACRIMAL,DACRIOCELE,DACRIOESTENOSIS	1	0,1
OROFACIODIGITAL-I	1	0,1
OTRAS DEFORMIDADES CRANEANAS	1	0,1
PALADAR HENDIDO COMPLETO	1	0,1
PECTORALES	1	0,1
PECTUS CARINATUM	1	0,1
PIE PLANO	1	0,1
POLIPO, PAPILOMA, APENDICE, TUMORACION	1	0,1
PREPUCIO HENDIDO O CRIPTOHIPOSPADIAS CON MEATO EN POSICION NORMAL	1	0,1
PREPUCIO HENDIDO,CORTO,AUSENTE,COLOBOMA.EXCL.75221	1	0,1
QUISTE DE PARENQUIMA, PORENCEFALIA :EXCLUYE E,H,J	1	0,1
RETORNO VENOSO ANOMALO	1	0,1
SIFILIS	1	0,1
SINDACTILIA MANO/S 1-2	1	0,1
SINDACTILIA MANO/S 2-3	1	0,1
SUPERNUMERARIO	1	0,1
URETER DOBLE, DUPLICACION COMPLETA DEL URETER	1	0,1
Total general	1678	

➤ **Malformados, según subgrupos de malformaciones.**

Subgrupo	Número	Tasa x 10.000
Malformación congénita cardiaca	223	21,6
Polidactilias	142	13,8
Down	133	12,9
Labio leporino con/sin paladar hendido	91	8,8
Defecto/Malformacion pies	67	6,5
Microtia	67	6,5
Apendices o fistulas	59	5,7
Hidrocefalia	54	5,2
Malformación/defecto del riñón	52	5,0
Anormalidad por reducción de miembros	50	4,9
Talipes	44	4,3

**PROGRAMA DE VIGILANCIA Y SEGUIMIENTO DE ANOMALÍAS CONGÉNITAS DE BOGOTÁ
D.C. – ANUAL 2014**

Defecto/Malformación de la pared abdominal	42	4,1
Atresia/estenosis intestinal	41	4,0
Paladar hendido	41	4,0
Displasias esqueléticas	39	3,8
Malformación o deformidad de la cabeza	39	3,8
Atresia/estenosis esofágica	36	3,5
Hipospadias	36	3,5
Sindactilias	35	3,4
Anormalidades testiculares	28	2,7
Defecto/Malformación de otros órganos abdominales	27	2,6
Microcefalia	26	2,5
Malformaciones congénitas múltiples	23	2,2
Alteración de Alteración de Globo Ocular	19	1,8
Defecto de tubo neural/Espina bífida	19	1,8
Otras malformaciones de los genitales	16	1,6
Otras malformaciones	14	1,4
Defecto obstructivo vesico-uretero-renal	12	1,2
Defecto de tubo neural/Anencefalia	11	1,1
Estenosis/Imperforación anal	11	1,1
Malformación/Defecto pulmonar	10	1,0
Alteraciones laringe	9	0,9
Edwards	9	0,9
Estructuras externas del ojo	9	0,9
Otras malformaciones esqueléticas	9	0,9
Anomalías del encefalo	8	0,8
Malformación congénita de la cara o cuello inespecífica	8	0,8
Otras malformaciones del ojo	8	0,8
Otras anomalías cardíacas	7	0,7
Síndromes genéticos	7	0,7
Hemangioma	6	0,6
Deformidad o malformación dedos/ mano	5	0,5
Deformidad y/o malformación de la OIDO	5	0,5
Malformación reja costal	5	0,5
Nevus y manchas piel	5	0,5
Atresia de coanas	4	0,4
Defecto/Malformación intestinal	4	0,4
Otras alteraciones del sistema nervioso central	4	0,4
Alteración de la acondro/osteogenesis	3	0,3
Alteración del pelo y cuero cabelludo	3	0,3
Alteraciones dentales y de la encía	3	0,3

**PROGRAMA DE VIGILANCIA Y SEGUIMIENTO DE ANOMALÍAS CONGÉNITAS DE BOGOTÁ
D.C. – ANUAL 2014**

Anormalidad de la cadera	3	0,3
Apendice/ Fistula cutánea	3	0,3
Artrogriposis	3	0,3
Defecto de tubo neural/Encefalocele	3	0,3
Genitalia externa ambigua o ausente	3	0,3
Malformacion congénita	3	0,3
Sordera congenita	3	0,3
Turner	3	0,3
Alteración o deformidad de la Boca	2	0,2
Alteraciones de la lengua	2	0,2
Anormalidades del pene	2	0,2
Cerebro	2	0,2
Defecto/Malformación ano-rectales	2	0,2
Hernias abdominales	2	0,2
Malformacion congenita de la cara o cuello inespecífica	2	0,2
Patau	2	0,2
Alteración de las uñas	1	0,1
Amputación de miembros	1	0,1
Anormalidad de musculos/ligamentos	1	0,1
Hipoplasia/Hipotrofia genitales externos	1	0,1
Malformación o Defecto uretral/ vesical	1	0,1
Malformación/defecto ureteres	1	0,1
Otras anomalias del pie	1	0,1
Otras malformaciones del sistema Urinario	1	0,1
Otras malformaciones/deformidades nariz	1	0,1
Sindromes teratogénicos	1	0,1
Total general	1678	

➤ **Malformados, según grupos de malformaciones.**

Grupo	Número	Tasa x 10.000
MIEMBROS	342	33,2
MALFORMACIÓN CONGENITA CARDIACA	232	22,5
SISTEMA GASTROINTESTINAL	163	15,8
SINDROMES CROMOSOMICOS	147	14,3
SISTEMA NERVIOSO	134	13,0
HENDIDURAS OROFACIALES	132	12,8
OIDO	131	12,7
GENITAL	86	8,3

**PROGRAMA DE VIGILANCIA Y SEGUIMIENTO DE ANOMALÍAS CONGÉNITAS DE BOGOTÁ
D.C. – ANUAL 2014**

ESQUELETICO	59	5,7
CABEZA	41	4,0
OJO	37	3,6
SISTEMA URINARIO	35	3,4
RENAL	34	3,3
MALFORMACIONES CONGÉNITAS MÚLTIPLES	23	2,2
PULMONAR	21	2,0
PIEL Y TEJIDO TEGUMENTARIO	19	1,8
OTRAS MALFORMACIONES	18	1,7
REGION ORAL	8	0,8
SINDROMES GENETICOS	7	0,7
NARIZ	5	0,5
CUELLO	2	0,2
MUSCULOESQUELETICO	1	0,1
SINDROMES TERATOGENICOS	1	0,1
Total general	1678	

➤ **Clasificación pronóstica: Evalúa riesgo de discapacidad.**

Pronóstico	Número	Porcentaje
IIb	816	49%
IIc	238	14%
IIId	196	12%
IIIa	184	11%
IIId	146	9%
SC	66	4%
Ia	19	1%
IIIb	5	<1%
IIa	4	<1%
IIId	2	<1%
IIc	2	<1%
Total general	1678	

Clasificación 1:

- I. Malformación congénita no compatible con la vida (por ejemplo, anencefalia, sirenomelia).
- II. Malformación congénita con riesgo de mortalidad o grave discapacidad (por ejemplo, trisomías, fisuras, cardiopatías, reducción de miembros)
- III. Malformación congénita compatible con una vida normal (por ejemplo, foseta preauricular,

sindactilia, nevus)

Clasificación 2:

La intervención adecuada o inadecuada del personal de salud:

- a. No cambia el pronóstico (por ejemplo, apéndice o anencefalia)
- b. Mejora al paciente hasta la normalidad o lo empeora gravemente (por ejemplo, cardiopatía o defectos del tubo neural, hendiduras orales)
- c. Mínimo, hay incapacidad permanente (por ejemplo, displasia ósea o trisomía 21)
- d. Pueden llegar a mejoría total, no tienden a empeorar (por ejemplo, signo de Ortolani positivo, pie equino varo, polidactilia).

**PROGRAMA DE VIGILANCIA Y SEGUIMIENTO DE ANOMALÍAS CONGÉNITAS DE BOGOTÁ
D.C. – ANUAL 2014**

EQUIPO DE TRABAJO DEL PROGRAMA DE VIGILANCIA DE MALFORMACIONES CONGÉNITAS

NOMBRE	CARGO
Patricia Arce	Jefe de Vigilancia en Salud Pública SDS
Gloria Gracia	Epidemióloga
Ignacio Zarante	Genetista
Ana Maria García	Médico
Sandra Valencia	Médico
Pilar Guatibonza	Médico
Lina María Ibañez	Coordinadora monitor
Carolina Acevedo	Seguimiento
Bayardo Rojas	Técnico

DIRECTORIO DE ASOCIACIONES QUE APOYAN PACIENTES CON ANOMALÍAS CONGÉNITAS

Asociación	Descripción	Datos de contacto
Best Buddies / Amigos del Alma Colombia	Organización internacional sin ánimo de lucro, cuyo objetivo fundamental consiste en abrir caminos hacia la integración social de las personas con discapacidad cognitiva en el país.	www.bestbuddies.com.co Tel (571) 6128210
Federación Colombiana de Enfermedades Raras (FECOER)	Organización que reúne y representa a las personas que padecen las enfermedades raras para lograr su inclusión, integración y atención.	http://www.fecoer.org/ Tel (571) 349 07 27 Línea nacional gratuita 018000-128611
Asociación Colombiana de Síndrome de Down (Asdown)	Asociación de padres que busca asegurar una vida digna a las personas con Síndrome de Down.	http://www.asdown.org/
Fundación Derecho a la Desventaja (FUNDALDE)	Ofrecer a personas con DISCAPACIDAD asesoría global que le permita defender sus derechos y aplicar correctamente sus deberes en la sociedad actual.	http://www.derechoaladesventaja.org Tel. (+571) 636 1180 Cel. (+57) 311 526 9972