

PROGRAMA DE VIGILANCIA Y SEGUIMIENTO DE DEFECTOS CONGÉNITOS EN LA CIUDAD DE CALI.



ESTADÍSTICA DE ENERO A DICIEMBRE DE 2018

Estos resultados son preliminares y están sujetos a cambios futuros debido a las correcciones y nuevos diagnósticos realizados por el equipo de calidad y seguimiento

Grupo editorial

Secretaría de
Salud Pública
Municipal

Dr. Jorge A. Holguín
Vigilancia Epidemiológica

Mabel Moreno,
Epidemióloga Referente
Grupo infancia

Pontificia Universidad
Javeriana Cali:

Dra. Paula Margarita
Hurtado
Coordinadora del
Programa.

Dra. Claudia López
Burbano
Médica Rural en
Investigación



NACIMIENTOS VIGILADOS

	TOTAL DE NACIMIENTOS	PORCENTAJE
CASO CONTROL	11.528	36,1%
SIVIGILA	20.374	63,9%
Total general	31.902	100,0%

	Total de malformados	Porcentaje
CASO-CONTROL	322	42,6%
SIVIGILA	433	57,4%
TOTAL	755	100,0%

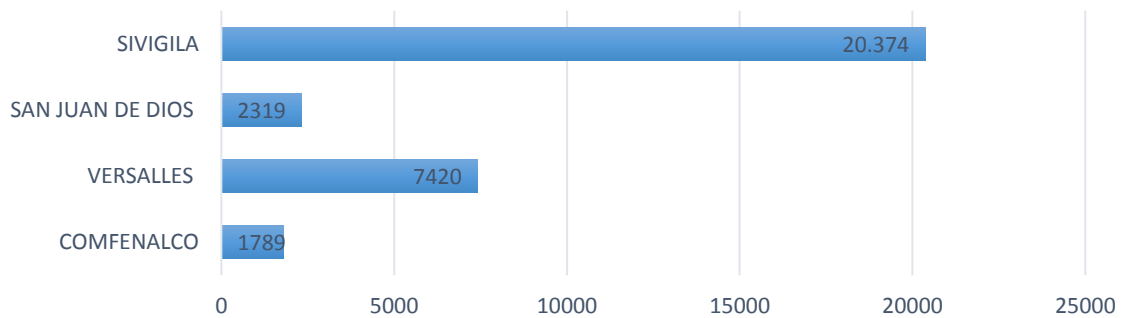
UPGDS	Nacimientos por UPGD
COMFENALCO	1789
VERSALLES	7420
SAN JUAN DE DIOS	2319
SIVIGILA	20.374
Total general	31902
*Datos sin la totalidad de nacimientos.	

PROGRAMA DE VIGILANCIA Y SEGUIMIENTO DE DEFECTOS CONGÉNITOS EN LA CIUDAD DE CALI.

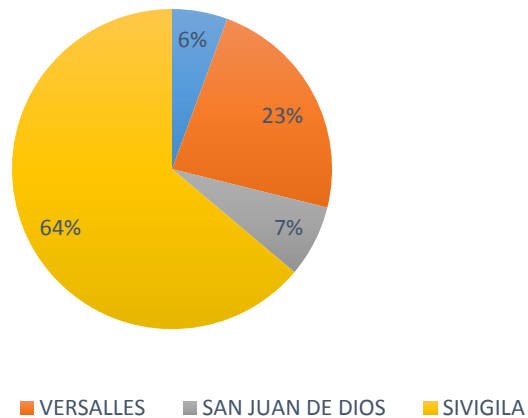
➤ **FRECUENCIA DE MALFORMADOS POR UPGD**

UPGDS	Totales		Porcentaje Malformados
	Nacimientos por UPGD	Malformados por UPGD	
COMFENALCO	1789	85	11,3%
VERSALLES	7420	170	22,5%
SAN JUAN DE DIOS	2319	67	8,9%
SIVIGILA	20374	433	57,4%
Total general	31902	755	100,0%

Nacimientos vigilados caso control Enero - Diciembre 2018

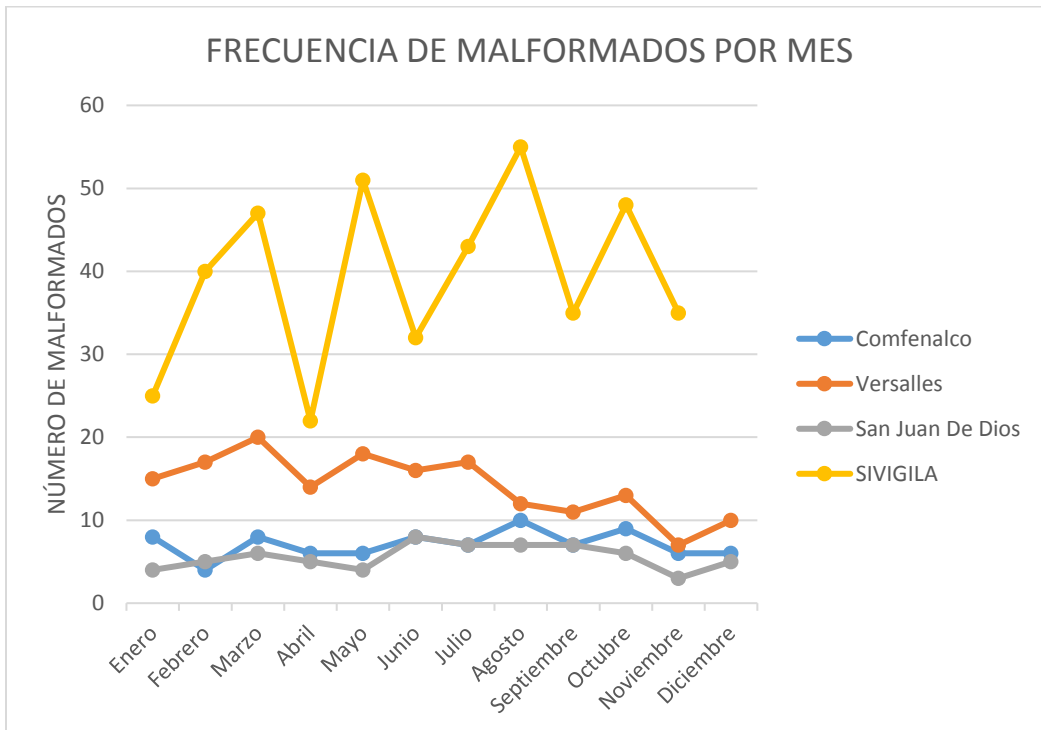


Frecuencia de Malformados por UPGD Enero - Diciembre 2018



PROGRAMA DE VIGILANCIA Y SEGUIMIENTO DE DEFECTOS CONGÉNITOS EN LA CIUDAD DE CALI.

FRECUENCIA DE MALFORMADOS POR MES					
Mes	Comfenalco	Versalles	San Juan De Dios	SIVIGILA	TOTAL
Enero	8	15	4	25	52
Febrero	4	17	5	40	66
Marzo	8	20	6	47	81
Abril	6	14	5	22	47
Mayo	6	18	4	51	79
Junio	8	16	8	32	64
Julio	7	17	7	43	74
Agosto	10	12	7	55	84
Septiembre	7	11	7	35	60
Octubre	9	13	6	48	76
Noviembre	6	7	3	35	51
Diciembre	6	10	5		21
TOTAL	85	170	67	433	755



PROGRAMA DE VIGILANCIA Y SEGUIMIENTO DE DEFECTOS CONGÉNITOS EN LA CIUDAD DE CALI.

➤ **MORTINATOS TOTALES (RECIÉN NACIDOS MUERTOS MAYORES DE 500 GR)**

Recién nacidos	Número	Porcentaje
Vivos	31194	99,17%
Muertos	262	0,83%
Total	31456	100%

➤ **MORTINATOS MALFORMADOS (RECIÉN NACIDOS MUERTOS MAYORES DE 500 GR)**

Recién Nacidos	No Malformados	Malformados	Total general
Vivos	30.495	699	31194
Muertos	206	56	262
Total general	30.701	755	31456

➤ **RECIÉN NACIDOS MALFORMADOS, DISTRIBUCIÓN DEL DIAGNÓSTICO**

MALFORMACIÓN ECLAMC	NÚMERO	TASA x 10.000
POLIDACTILIA POSTAXIAL,50 DEDO, AMBOS	29	9,09
PIE EQUINO : EQUINOVARO, EQUINOVALGO REDUCTIBLE O POSTURAL	26	8,15
DEFECTO PILONIDAL O SACROCOXIGEO DE TODO TIPO SENO,FISTULA,QUISTE,TUMOR,TERATOMA,AREA PILOSA,ETC	25	7,84
PDA DUCTUS ARTERIOSO PERSISTENTE	25	7,84
MICROCEFALIA	24	7,52
CRIPTORQUIDIA	23	7,21
DOWN, CARIOTIPO: SIN O SAI	21	6,58
HIDRONEFROSIS CONGENITA	21	6,58
SENO O FISTULA PREAURICULAR O AURICULAR	21	6,58
APENDICE PREAURICULAR	18	5,64

PROGRAMA DE VIGILANCIA Y SEGUIMIENTO DE DEFECTOS CONGÉNITOS EN LA CIUDAD DE CALI.

GASTROSQUIS DEFECTO PARAUMBILICAL,PARAMEDIAL,AB	16	5,02
POLIDACTILIA POSTAXIAL,5O DEDO, MANO/S	16	5,02
DEFECTO DEL TABIQUE VENTRICULAR	14	4,39
DOLICOCEFALIA	14	4,39
SIN DATO	13	4,07
POLIDACTILIAS COMBINADAS	12	3,76
ATRESIA DE LA VALVULA PULMONAR	11	3,45
APENDICE CUTANEO. EXCLUYE 7451	11	3,45
DOWN, CARIOTIPO: OTROS	11	3,45
COARCTACION DE LA AORTA	10	3,13
HEMANGIOMA PLANO	10	3,13
TETRALOGIA DE FALLOT	10	3,13
ANENCEFALIA	9	2,82
HERNIA UMBILICAL	9	2,82
HIPOTIROIDISMO CONGENITO	9	2,82
HERNIA DIAFRAGMATICA	8	2,51
PIELECTASIA, ESCTASIA URINARIA	8	2,51
ESTENOSIS CONGENITA DE LA VALVULA PULMONAR	7	2,19
POLIDACTILIA	7	2,19
CIV	7	2,19
HIPOPLASIA CORAZON IZQUIERDO	7	2,19
IMPLANTACION BAJA DE OIDO CON ESTENOSIS O ATRESIA DEL CONDUCTO AUDITIVO	7	2,19
LABIO LEPORINO CON PALADAR HENDIDO	7	2,19
LINEA SIMIANA, PLIEGUE PALMAR UNICO	7	2,19
NEVUS MARRON, CAFE-CON-LECHE, CAFE, CASTANO	7	2,19
ONFALOCELE	7	2,19
PIE EQUINO : EQUINOVARO, EQUINOVALGO IRREDUCTIBLE O ESTRUCTURAL	7	2,19
SINDROME DE HIPOPLASIA DEL CORAZON DERECHO	7	2,19
DEFECTO DEL TABIQUE AURICULOVENTRICULAR	6	1,88
ATRESIA DE COANAS	6	1,88
DANDY-WALKER, DILAT IV VENTR, TRI-O-TETRA-VENTRICULAR	6	1,88
DEFECTO DEL TABIQUE AURICULAR	6	1,88
HIDROCEFALIA MONOVENTRICULAR	6	1,88
NEVUS NEGRO	6	1,88
OTRAS CARDIOPATIAS	6	1,88
ATRESIA ESOFAGICA SIN MENCION DE FTE	5	1,57
CRANEOSINOSTOSIS	5	1,57
HIDROCELE	5	1,57

PROGRAMA DE VIGILANCIA Y SEGUIMIENTO DE DEFECTOS CONGÉNITOS EN LA CIUDAD DE CALI.

PATAU , CARIOTIPO: SIN	5	1,57
RIÑON POLIQUISTICO, NO ESPECIFICADO	5	1,57
FISURA DEL PALADAR CON LABIO LEPORINO UNILATERAL, SIN OTRA ESPECIFICACION	4	1,25
HIPOSPADIAS	4	1,25
AGENESIA DE CUERPO CALLOSO	4	1,25
AGENESIA RENAL Y OTROS DEFECTOS DEL RIÑON	4	1,25
ANO IMPERFORADO SAI , FISTULA SAI O NO	4	1,25
CARDIOPATIA NO ESPECIFICADA	4	1,25
DISPLASIA RENAL, RIÑON CON DISPLASIA MULTIQUISTICA, DISPLASIA RENAL QUISTICA	4	1,25
EPICANTO	4	1,25
EPISPADIAS	4	1,25
HIPERTROFIA DE CLITORIS	4	1,25
INMOVILIDAD FETAL, OLIGOAMNIOS, POTTER	4	1,25
MACROCEFALIA (AHORA ES 74202)	4	1,25
TRANSPOSICION GRANDES VASOS	4	1,25
ANOMALIA DE EBSTEIN	3	0,94
CONEXION ANOMALA TOTAL DE LAS VENAS PULMONARES	3	0,94
ANOM.DE CEREBELO:QUISTE ETC DE FOSA POSTERIOR,ANOM.CISTERNA MAGNA	3	0,94
APENDICE PREAURICULAR, CERCA DE LA OIDO	3	0,94
APLASIA CUTIS VERTEX	3	0,94
ARTERIA UMBILICAL UNICA	3	0,94
ATRESIA DUODENO	3	0,94
BREVEDAD DEL FRENILLO LINGUAL	3	0,94
COMBINADAS DE SISTEMA NERVOSO CENTRAL	3	0,94
DOWN, CARIOTIPO: TRANSLOCACIONES	3	0,94
HIPOPLASIA PULMONAR	3	0,94
LABIO LEPORINO INCOMPLETO SIN PALADAR HENDIDO	3	0,94
MALFORMACION CONGENITA DE LA PARTE SUPERIOR DEL TUBO DIGESTIVO, NO ESPECIFICADA	3	0,94
MICROTIA GRADO III CON ESTENOSIS O ATRESIA DEL CONDUCTO AUDITIVO	3	0,94
OTROS TIPOS DE PIE BOT	3	0,94
POLIDACTILIA POSTAXIAL,50 DEDO, PIE/S	3	0,94
POLIDACTILIA PREAXIAL ,10 DEDO, MANO/S	3	0,94
QUISTE ARACNOIDEO	3	0,94
ATRESIA DE LA AORTA	2	0,63
FISURA DEL PALADAR BLANDO, UNILATERAL	2	0,63
FISURA DEL PALADAR DURO CON LABIO LEPORINO, UNILATERAL	2	0,63

PROGRAMA DE VIGILANCIA Y SEGUIMIENTO DE DEFECTOS CONGÉNITOS EN LA CIUDAD DE CALI.

FISURA DEL PALADAR DURO Y PALADAR BLANDO CON LABIO LEPORINO, BILATERAL	2	0,63
HIOSPADIAS PENOSCROTAL	2	0,63
MALFORMACION CONGENITA DE CAMARAS CARDIACAS Y SUS CONEXIONES, NO ESPECIFICADA	2	0,63
MALFORMACION CONGENITA DE LA VALVULA TRICUSPIDE, NO ESPECIFICADA	2	0,63
TRANSPOSICION DE LOS GRANDES VASOS EN VENTRICULO DERECHO	2	0,63
ALOPECIA LOCALIZADA	2	0,63
ANENCEFALIA, ACRANIA	2	0,63
ANOM.DE PLEXO COROIDEO: QUISTE, PAPILOMA, DISMINUCION,ETC	2	0,63
ANOMALIA DE LA AORTA	2	0,63
ANOMALIA DE LA TRICUSPIDE	2	0,63
APLASIA, ANONQUIA	2	0,63
BRAQUICEFALIA	2	0,63
CIA	2	0,63
DEFORMIDAD CONGENITA DE LOS PIES, NO ESPECIFICADA	2	0,63
DISPLASIA FRONTONASAL	2	0,63
DOWN, CARIOTIPO: TRISOMIA LIBRE	2	0,63
ESPINA BIFIDA LUMBAR Y LUMBOSACRA CON HIDROCEFALIA	2	0,63
GLAUCOMA CONGENITO	2	0,63
HEMANGIOMA PLANO+HEMANGIOMA CAVERNOSO+LINFANGIOMA	2	0,63
HIDROCEFALIA LEVE O SAI	2	0,63
HIPERTELORISMO	2	0,63
HIPOPLASIA-DE DEDOS O BRAQUIDACTILIA,EXCEPTO 1 Y 5	2	0,63
HIPOPLASIA-TOTAL DE UN MIEMBRO	2	0,63
HIOSPADIAS BALANOPREPUCIAL O CORONAL , 1ER GRADO	2	0,63
HIOSPADIAS ESCROTAL Y PERINEOESCROTAL, 3ER GRADO	2	0,63
HIOSPADIAS, NO ESPECIFICADA	2	0,63
HIPOTONIA	2	0,63
HOLOPROSENCEFALIA	2	0,63
LABIO LEPORINO MEDIAL SIN PALADAR HENDIDO	2	0,63
MACROGLOSIA, PROTRUSION LINGUAL	2	0,63
MALFORMACIONES CONGÉNITAS MÚLTIPLES	2	0,63
MEGACOLON,HIRSCHPRUNG,ACALASIA,AGANGLIONOSIS COLONICA	2	0,63
MICROTIA, TIPO NE SIN ESPECIFICAR ESTENOSIS O ATRESIA DEL CONDUCTO	2	0,63
ORTEJOS MAL IMPLANTADOS,CABALGADOS,CORTOS,ETC	2	0,63
OTRAS ANOFTALMIAS	2	0,63
OTRAS DEFORMIDADES DEL MIEMBRO SUPERIOR	2	0,63
OTRAS Y MAL DEFINIDAS	2	0,63
PALADAR HENDIDO	2	0,63

PROGRAMA DE VIGILANCIA Y SEGUIMIENTO DE DEFECTOS CONGÉNITOS EN LA CIUDAD DE CALI.

PALADAR HENDIDO COMPLETO	2	0,63
PIE EQUINO : EQUINOVARO, EQUINOVALGO OTROS	2	0,63
PIE TALO : TALOVALGO , TALOVARO REDUCTIBLE O POSTURAL	2	0,63
SEXO INDETERMINADO, SIN OTRA ESPECIFICACION	2	0,63
SIAMESES	2	0,63
SINDACTILIA	2	0,63
SINDACTILIA MANO/S 3-4	2	0,63
SINDACTILIA MANO/S 4-5	2	0,63
TURNER , CARIOTIPO: CON	2	0,63
AUSENCIA CONGENITA DEL ANTEBRAZO Y DE LA MANO	1	0,31
CONEXION ANOMALA DE LAS VENAS PULMONARES, SIN OTRA ESPECIFICACION	1	0,31
DEXTROCARDIA	1	0,31
ESTENOSIS CONGENITA DE LA VALVULA AORTICA	1	0,31
ESTENOSIS CONGENITA DE LA VALVULA TRICUSPIDE	1	0,31
ESTENOSIS DE LA ARTERIA PULMONAR	1	0,31
FISURA DE PALADAR DURO Y PALADAR BLANDO CON LABIO LEPORINO, UNILATERAL	1	0,31
FISURA DEL PALADAR BLANDO CON LABIO LEPORINO, UNILATERAL	1	0,31
FISURA DEL PALADAR DURO CON LABIO LEPORINO, BILATERAL	1	0,31
FISURA DEL PALADAR, LINEA MEDIA	1	0,31
HIPOPLASIA RENAL, BILATERAL	1	0,31
MALFORMACION CONGENITA DE LAS GRANDES ARTERIAS, NO ESPECIFICADA	1	0,31
MALFORMACION CONGENITA DEL TABIQUE CARDIACO, NO ESPECIFICADA	1	0,31
OSTEOCONDRODISPLASIA, NO ESPECIFICADA	1	0,31
OTRAS DEFORMIDADES VALGUS CONGENITAS DE LOS PIES	1	0,31
SEXO INDETERMINADO Y SEUDOHERMAFRODITISMO	1	0,31
TRANSPOSICION DE LOS GRANDES VASOS EN VENTRICULO IZQUIERDO	1	0,31
TRISOMIA 21, MOSAICO (POR FALTA DE DISYUNCION MITOTICA)	1	0,31
ALMOHADILLAS	1	0,31
AMPUTACION A NIVEL DEL MANO/PIE, DEDOS	1	0,31
ANO ECTOPICO	1	0,31
ANO IMPERFORADO ALTO, SI	1	0,31
ANO IMPERFORADO BAJO, SAI O NO	1	0,31
ANOMALIA DE LA MITRAL	1	0,31
ANOMALOA EN LA FUSION DEL RIÑON NO ESPECIFICADA	1	0,31
APENDICE CUTANEO PERIMAMILAR	1	0,31
APENDICE TRAGOORAL , LEJOS DE LA OIDO	1	0,31
ARNOLD-CHIARI, EXTERNA, COMUNICANTE (SIN ESPINA BIFIDA)	1	0,31

PROGRAMA DE VIGILANCIA Y SEGUIMIENTO DE DEFECTOS CONGÉNITOS EN LA CIUDAD DE CALI.

ASIMETRIA FACIAL	1	0,31
ATRESIA ESOFAGICA SIN FTE A DE GROSS, II DE VOGT	1	0,31
ATRESIA ILEO	1	0,31
ATRESIA INTESTINAL SAI	1	0,31
BRAQUIDACTILIA E	1	0,31
BRIDAS AMNIOTICAS, ADAMS	1	0,31
CAMPTODACTILIA	1	0,31
CEFALOCELE	1	0,31
CLINODACTILIA DE QUINTO DEDO	1	0,31
CONDRODISPLASIA PUNCTATA RIZOMELIC	1	0,31
CUADROS HIPERMELANOSICOS..VER7571-	1	0,31
DEFORMIDAD DE OIDO CON ESTENOSIS O ATRESIA DEL CONDUCTO AUDITIVO	1	0,31
DILATACION PIELOCALICIAL	1	0,31
DISPLASIA ESQUELETICA EN ESTUDIO	1	0,31
DISPLASIAESQUELETICA SAI	1	0,31
DISPLASIAS ESQUELETICAS. EXCLUYE 75650	1	0,31
ECTRODACTILIA	1	0,31
ECTRODACTILIA-ECTODERMAL-CLEFT	1	0,31
EDWARDS , CARIOTIPO: CON	1	0,31
EDWARDS , CARIOTIPO: SIN	1	0,31
ENCEFALOCELE DE OTROS SITIOS	1	0,31
ENCEFALOCELE, NO ESPECIFICADO	1	0,31
ESPINA BIFIDA GRAN EXTENSION SIN HIDROCEFALIA	1	0,31
ESPINA BIFIDA SACRA Y SACROCOXIGEA SIN HIDROCEFALIA	1	0,31
ESTASIS PIELOCALICIAL, PIELECTASIA, CALISTASIA	1	0,31
EXTROFIA DE VEJIGA, ECTOPIA VESICAL, EXTROCERSION DE LA VEJIGA	1	0,31
FISURA DEL PALADAR DURO Y DEL PALADAR BLANDO	1	0,31
GENITALIA EXTERNA AMBIGUA O AUSENTE	1	0,31
GENU RECURVATUM,VALGO,VARO ETC	1	0,31
HEMANGIOMA CAVERNOSO	1	0,31
HEMORRAGIA, HEMATOMA	1	0,31
HIDRANCEFALIA (EXPLICITA)	1	0,31
HIGROMA QUISTICO	1	0,31
HIPERFALANGISMO, TRIFALANGISMO DE PULGAR	1	0,31
HIPERTRICOSIS, LANUGO PERSISTENTE	1	0,31
HIPOPLASIA RENAL	1	0,31
HIPOSPADIAS BALANICA O GLANDULAR , 1ER GRADO	1	0,31
HIPOSPADIAS PENEANA Y PENOESCROTAL , 2O GRADO	1	0,31

PROGRAMA DE VIGILANCIA Y SEGUIMIENTO DE DEFECTOS CONGÉNITOS EN LA CIUDAD DE CALI.

INIENCEFALIA	1	0,31
INTERMEDIO ENTRE 1 Y 2 HERNIA GRANDE U ONFALOCELE CHICO	1	0,31
LABIO LEPORINO SIN PALADAR HENDIDO	1	0,31
LARINGOMALACIA	1	0,31
LIMB-WALL, LBWD,BODY-STALK	1	0,31
LUXACION TIPO NE	1	0,31
LUXACION,RIGIDEZ,ABDUC.LIMITADA	1	0,31
MALFORMACION CONGENITA DEL TORAX OSEO, NO ESPECIFICADA	1	0,31
MALPOSICION DEL URETER: DESVIACION DESPLAZAMIENTO, URETER ECTOPICO, IMPLANTACION ANOMALA	1	0,31
MALPOSICION,CABALGAMIENTO,DE LOS DEDOS	1	0,31
MAMILA EXTRA	1	0,31
MANCHA MONGOLICA	1	0,31
MEGALOURETER CONGENITA, DILATACION CONGENITA DEL URETER, HIDROURETER	1	0,31
MEGALOURETRA CONGENITA	1	0,31
MICROFTALMIA	1	0,31
MICROGNATIA LEVE O SAI	1	0,31
MICROPENE, HIPOGENITALISMO MASCULINO	1	0,31
MICROTIA GRADO I SIN ESPECIFICAR ESTENOSIS O ATRESIA DEL CONDUCTO	1	0,31
MICROTIA GRADO I SIN ESTENOSIS O ATRESIA DEL CONDUCTO AUDITIVO	1	0,31
MICROTIA GRADO II CON ESTENOSIS O ATRESIA DEL CONDUCTO AUDITIVO	1	0,31
MICROTIA GRADO II SIN ESTENOSIS O ATRESIA DEL CONDUCTO AUDITIVO	1	0,31
MICROTIA GRADO IV (ANOTIA) SIN ESPECIFICAR ESTENOSIS O ATRESIA DEL CONDUCTO	1	0,31
MOEBIUS	1	0,31
NEUROFIBROMATOSIS	1	0,31
NEVUS AZUL	1	0,31
NEVUS GRIS	1	0,31
NEVUS SEBACEO, DE JADASSOHN	1	0,31
OAE DEL ANO X LISTAR, REVISAR Y RECODIFICAR EN 7515	1	0,31
OSTEOGENESIS IMPERFECTAS	1	0,31
OTRAS ANOMALIAS ARTERIALES	1	0,31
OTRAS DEFORMIDADES CRANEANAS	1	0,31
OTRAS ENFERMEDADES RENALES, DEGENERACION FIBROQUISTICA, QUISTE ASOCIADO A ESCLEROSIS TUBEROSA (Q85,1) SINDROME DE ZELLWAGER (Q8783)	1	0,31
OTRAS HERNIAS ABDOMINALES DE APENDICE, CIATICA, LUMBAR, ETC	1	0,31
OTRAS REDUCCIONES INTERCALARES	1	0,31

**PROGRAMA DE VIGILANCIA Y SEGUIMIENTO DE DEFECTOS CONGÉNITOS EN
LA CIUDAD DE CALI.**

PATAU , CARIOTIPO: CON	1	0,31
PENE CORVO, CURVO, CHORDEE, FRENILLO HIPERTROFICO	1	0,31
PIE EN MECEDORA, MATABORRAO, CADEIRA DE BALANCO	1	0,31
PIE EQUINO : EQUINOVARO, EQUINOVALGO REDUCTIBILIDAD NE	1	0,31
POLAND	1	0,31
POLIDACTILIA PREAXIAL ,10 DEDO, PIE/S	1	0,31
QUISTE PULMONAR CONGENITO	1	0,31
QUISTES BRANQUIALES	1	0,31
RETROGNATIA	1	0,31
SINDACTILIA MANO/S 1-2	1	0,31
SINDACTILIAS DE OTROS TIPOS Y COMBINADAS	1	0,31
SINPOLIDACTILIA	1	0,31
SUBLUXACION, ORTOLANI, DISPLASIA	1	0,31
SUPERNUMERARIO	1	0,31
TIROTOXICOSIS (HIPERTIROIDISMO)	1	0,31
TUMOR, TERATOMA, ETC. EXCLUYE AL SACROCOXIGEO=75723	1	0,31
TOTAL	890	278,98

PROGRAMA DE VIGILANCIA Y SEGUIMIENTO DE DEFECTOS CONGÉNITOS EN LA CIUDAD DE CALI.

➤ **MALFORMADOS, SEGÚN GRUPO DE MALFORMACIONES**

GRUPO	NÚMERO	TASA x 10.000
MALFORMACIÓN CONGENITA CARDIACA	151	47,33
MIEMBROS	151	47,33
PIEL Y TEJIDO TEGUMENTARIO	80	25,08
SISTEMA NERVIOSO	80	25,08
RENAL	48	15,05
SINDROMES CROMOSOMICOS	48	15,05
SISTEMA GASTROINTESTINAL	46	14,42
MALFORMACIONES CONGENITAS DE LOS ORGANOS GENITALES	45	14,11
OIDO	37	11,60
MALFORAMCIONES DE LABIOS, BOCA Y PALADAR	28	8,78
CABEZA	27	8,46
OTRAS MALFORMACIONES CONGENITAS DE LA CARA Y DEL CUELLO	22	6,90
OTRAS MALFORMACIONES CONGENITAS DEL SITEMA DIGESTIVO	21	6,58
SIN DATO	19	5,96
ESQUELETICO	13	4,07
SISTEMA URINARIO	12	3,76
MALFORMACIONES CONGENITAS OTRAS GLANDULAS ENDOCRINAS	10	3,13
HENDIDURAS OROFACIALES	9	2,82
OJO	9	2,82
ENFERMEDADES CONGENITAS DEL APARTATO RESPIRATORIO	7	2,19
GENITAL	6	1,88
OTRAS MALFORMACIONES CONGENITAS	4	1,25
PULMONAR	4	1,25
OREJA	3	0,94
CARDIOVASCULAR	2	0,63
ENFERMEDADES CONGENITAS DEL SISTEMAS CIRCULATORIO	2	0,63
REGION ORAL	2	0,63
SINDROMES GENETICOS	2	0,63
CUELLO	1	0,31
OTRAS MALFORMACIONES	1	0,31
TOTAL	890	278,98

**PROGRAMA DE VIGILANCIA Y SEGUIMIENTO DE DEFECTOS CONGÉNITOS EN
LA CIUDAD DE CALI.**

➤ **MALFORMADOS, SEGÚN SUBGRUPOS DE MALFORMACIONES**

SUBGRUPO	NÚMERO	TASA x 10.000
Malformación congénita cardiaca	151	47,33
Apendices o fistulas	43	13,48
Talipes	41	12,85
Down	38	11,91
Apendice/ Fistula cutánea	37	11,60
Malformación/defecto del riñón	36	11,28
Defecto/Malformación de otros organos abdominales	34	10,66
Polidactilias	34	10,66
Genitalia externa ambigua o ausente	33	10,34
Labio leporino con/sin paladar hendido	26	8,15
Malformación o deformidad de la cabeza	25	7,84
Microcefalia	24	7,52
Anormalidades testiculares	23	7,21
Anomalias del encefalo	18	5,64
Hipospadias	18	5,64
Nevus y manchas piel	17	5,33
SIN DATO	24	7,52
Deformidad o malformación dedos/ mano	15	4,70
Hemangioma	13	4,07
Defecto obstructivo vesico-uretero-renal	10	3,13
Hernias abdominales	10	3,13
Hidrocefalia	10	3,13
Microtia	10	3,13
Trastornos de la glándula tiroides	10	3,13
Anencefalia y malformaciones congénitas similares	9	2,82
Deformidad y/o malformación de la OIDO	8	2,51
Sindactilia	8	2,51
Estenosis/Imperforación anal	7	2,19
Otras malformaciones esqueléticas	7	2,19
Alteración del pelo y cuero cabelludo	6	1,88
Anormalidad por reducción de miembros	6	1,88
Atresia de coanas	6	1,88
Atresia/estenosis esofágica	6	1,88
Otras alteraciones del sistema nervioso central	6	1,88
Patau	6	1,88

PROGRAMA DE VIGILANCIA Y SEGUIMIENTO DE DEFECTOS CONGÉNITOS EN LA CIUDAD DE CALI.

Alteraciones de la lengua	5	1,57
Anormalidades escrotales	5	1,57
Atresia/estenosis intestinal	5	1,57
Defecto de tubo neural/Espina bífida	4	1,25
Estructuras externas del ojo	4	1,25
Hiperplasia/Hipertrofia genitales externos	4	1,25
Malformación/Defecto pulmonar	4	1,25
Otras malformaciones del sistema Urinario	4	1,25
Paladar hendido	4	1,25
Síndromes genéticos	4	1,25
Alteraciones mamarias	3	0,94
Anormalidad de la cadera	3	0,94
Defecto de tubo neural/Anencefalia	3	0,94
Defecto de tubo neural/Encefalocele	3	0,94
Displasias esqueléticas	3	0,94
Malformación congénita de la cara o cuello inespecífica	3	0,94
Otras malformaciones	3	0,94
Agenesia renal y otras malformaciones hipoplásicas del riñón	2	0,63
Alteración de Globo Ocular	2	0,63
Alteración de las uñas	2	0,63
Anoftalmia, microftalmia y macroftalmia	2	0,63
Anormalidades del pene	2	0,63
Defecto/Malformación de la pared abdominal	2	0,63
Defecto/Malformación intestinal	2	0,63
Defecto/Malformación pies	2	0,63
Edwards	2	0,63
Fisura del paladar	2	0,63
Malformación o defecto de maxilares	2	0,63
Malformación o Defecto uretral/ vesical	2	0,63
Malformación/defecto ureteres	2	0,63
Malformaciones congénitas múltiples	2	0,63
Otras alteraciones de la piel	2	0,63
Otras anomalías del pie	2	0,63
Otras anomalías cardíacas	2	0,63
Otras malformaciones de los vasos	2	0,63
Otras malformaciones de miembros	2	0,63
Otras malformaciones del ojo	2	0,63
Turner	2	0,63
Sexo indeterminado y pseudohermafroditismo	1	0,31
Alteración de la acondro/osteogénesis	1	0,31

PROGRAMA DE VIGILANCIA Y SEGUIMIENTO DE DEFECTOS CONGÉNITOS EN LA CIUDAD DE CALI.

Alteración osea/cartilaginosa	1	0,31
Alteraciones branquiales	1	0,31
Alteraciones laringe	1	0,31
Amputación de miembros	1	0,31
Cerebro	1	0,31
Defecto/Malformación ano-rectales	1	0,31
Globo ocular	1	0,31
TOTAL	890	278,98

➤ **CLASIFICACIÓN PRONÓSTICO: EVALÚA RIESGO DE DISCAPACIDAD:**

PRONÓSTICO	NÚMERO	PORCENTAJE
IIb	283	47%
III d	131	22%
III a	117	19%
SIN DATO	20	3%
IIc	18	3%
III b	17	3%
III c	9	1%
Ia	8	1%
IId	3	0%
TOTAL	606	100%

PROGRAMA DE VIGILANCIA Y SEGUIMIENTO DE DEFECTOS CONGÉNITOS EN LA CIUDAD DE CALI.

Clasificación 1:

- I. Malformación congénita no compatible con la vida (por ejemplo, anencefalia, sirenomelia).
- II. Malformación congénita con riesgo de mortalidad o grave discapacidad (por ejemplo, trisomías, fisuras, cardiopatías, reducción de miembros).
- III. Malformación congénita compatible con una vida normal (por ejemplo, foseta preauricular, sindactilia, nevus).

Clasificación 2:

La intervención adecuada o inadecuada del personal de salud:

- a. No cambia el pronóstico (por ejemplo, apéndice o anencefalia)
- b. Mejora al paciente hasta la normalidad o lo empeora gravemente (por ejemplo, cardiopatía o defectos del tubo neural, hendiduras orales)
- c. Mínimo, hay incapacidad permanente (por ejemplo, displasia ósea o trisomía 21)
- d. Pueden llegar a mejoría total, no tienden a empeorar (por ejemplo, signo de Ortolani positivo, pie equino varo, polidactilia).

PROGRAMA DE VIGILANCIA Y SEGUIMIENTO DE DEFECTOS CONGÉNITOS EN LA CIUDAD DE CALI.

EQUIPO DE TRABAJO DEL PROGRAMA DE VIGILANCIA DE MALFORMACIONES CONGÉNITAS

NOMBRE	CARGO
Claudia López Burbano	Médica Rural PUJ Cali
Natalia Jiménez Cardozo	Líder de Proyectos
Henry Fabian Tobar	Bioinformático
Eliana Ocampo	Bacterióloga
Paula M. Hurtado V.	Coordinadora del Programa
Patricia Mera R.	Ingeniera SSPM de Cali
Jorge A. Holguín	Coordinador Vigilancia Epidemiológica SSPM de Cali

DIRECTORIO DE ASOCIACIONES QUE APOYAN PACIENTES CON ANOMALÍAS CONGÉNITAS

Asociación	Descripción	Datos de contacto
Best Buddies / Amigos del Alma Colombia	Organización internacional sin ánimo de lucro, cuyo objetivo fundamental consiste en abrir caminos hacia la integración social de las personas con discapacidad cognitiva en el país.	www.bestbuddies.com.co Tel (571) 6128210
Federación Colombiana de Enfermedades Raras (FECOER)	Organización que reúne y representa a las personas que padecen las enfermedades raras para lograr su inclusión, integración y atención.	http://www.fecoer.org/ Tel (571) 349 07 27 Línea nacional gratuita 018000-128611
Asociación Colombiana de Síndrome de Down (Asdown)	Asociación de padres que busca asegurar una vida digna a las personas con Síndrome de Down.	http://www.asdown.org/
Fundación Derecho a la Desventaja (FUNDALDE)	Ofrecer a personas con DISCAPACIDAD asesoría global que le permita defender sus derechos y aplicar correctamente sus deberes en la sociedad actual.	http://www.derechoaladesventaja.org Tel. (+571) 636 1180 Cel. (+57) 311 526 9972

Agradecimientos: A todo el personal implicado en la atención de maternas y recién nacidos en las Clínicas Versalles y Comfenalco; a la Pontificia Universidad Javeriana, Bogotá y Seccional Cali por todo el apoyo y a todo el personal de la Secretaria de Salud Pública Municipal de Cali.