

## PROGRAMA DE VIGILANCIA Y SEGUIMIENTO DE DEFECTOS CONGÉNITOS EN LA CIUDAD DE CALI.



### ESTADÍSTICA DE ENERO A JUNIO DE 2018

Estos resultados son preliminares y están sujetos a cambios futuros debido a las correcciones y nuevos diagnósticos realizados por el equipo de calidad y seguimiento

#### Grupo editorial

Secretaría de  
Salud Pública  
Municipal

Dr. Jorge A. Holguín  
Vigilancia Epidemiológica

Mabel Moreno,  
Epidemióloga Referente  
Grupo infancia

Pontificia Universidad  
Javeriana Cali:

Dra. Paula Margarita  
Hurtado  
Coordinadora del  
Programa.

Dra. Claudia López  
Burbano  
Médica Rural en  
Investigación



#### NACIMIENTOS VIGILADOS

	TOTAL DE NACIMIENTOS	PORCENTAJE
CASO CONTROL	5.654	35,3%
SIVIGILA	10.376	64,7%
<b>Total general</b>	<b>16.030</b>	<b>100,0%</b>

	Total de malformados	Porcentaje
CASO-CONTROL	172	44,2%
SIVIGILA	217	55,8%
<b>TOTAL</b>	<b>389</b>	<b>100,0%</b>

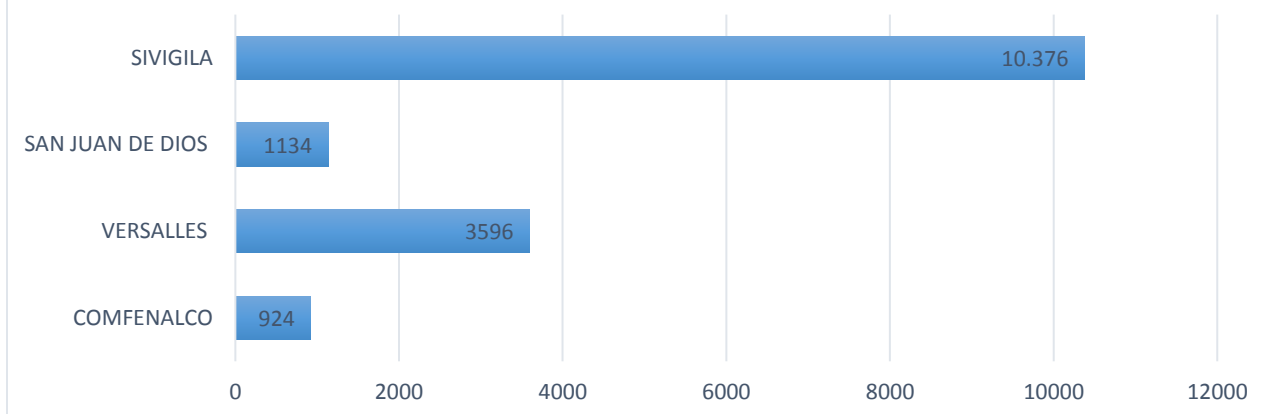
UPGDS	Nacimientos por UPGD
COMFENALCO	924
VERSALLES	3596
SAN JUAN DE DIOS	1134
SIVIGILA	10.376
<b>Total general</b>	<b>16030</b>
*Datos sin la totalidad de nacimientos.	

**PROGRAMA DE VIGILANCIA Y SEGUIMIENTO DE DEFECTOS CONGÉNITOS EN LA CIUDAD DE CALI.**

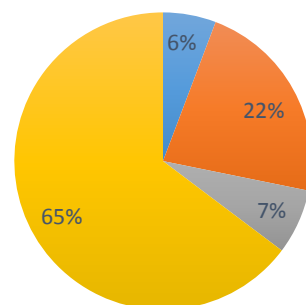
➤ **FRECUENCIA DE MALFORMADOS POR UPGD**

UPGDS	Totales		Porcentaje Malformados
	Nacimientos por UPGD	Malformados por UPGD	
COMFENALCO	924	40	10,3%
VERSALLES	3596	100	25,7%
SAN JUAN DE DIOS	1134	32	8,2%
SIVIGILA	10376	217	55,8%
<b>Total general</b>	<b>16030</b>	<b>389</b>	<b>100,0%</b>

**Nacimientos vigilados caso control Enero - Junio 2018**



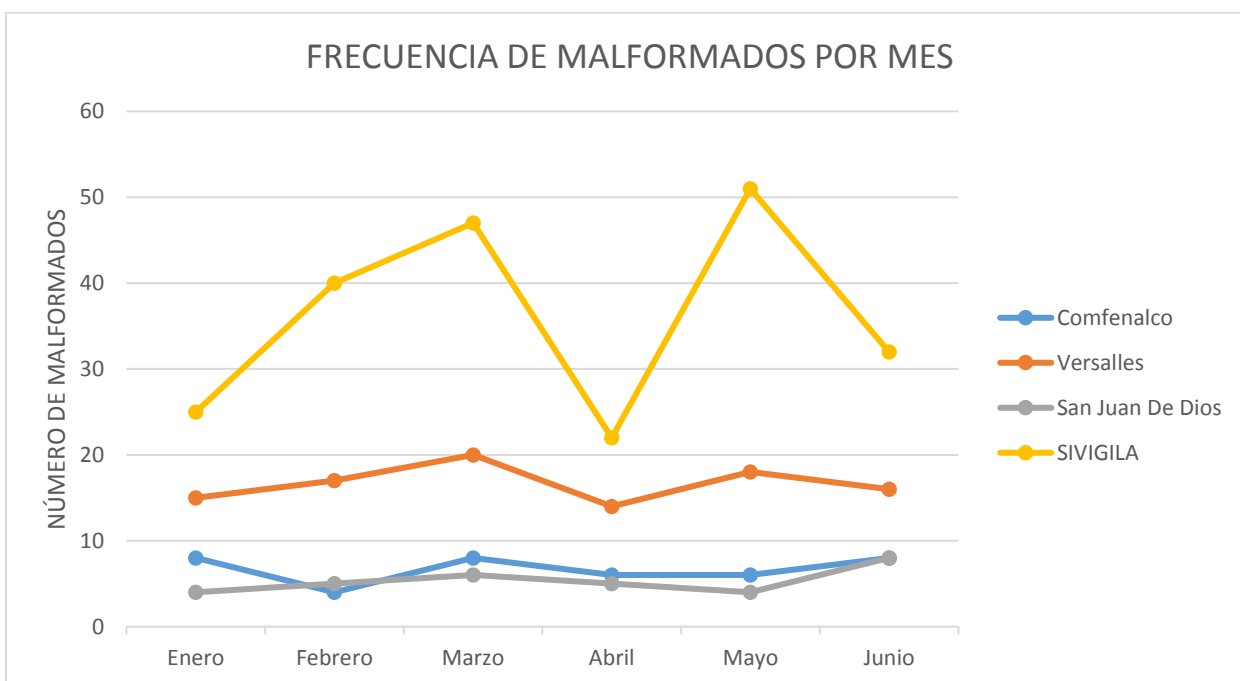
**Frecuencia de Malformados por UPGD-Enero - Junio 2018**



■ COMFENALCO   
 ■ VERSALLES   
 ■ SAN JUAN DE DIOS   
 ■ SIVIGILA

**PROGRAMA DE VIGILANCIA Y SEGUIMIENTO DE DEFECTOS CONGÉNITOS EN LA CIUDAD DE CALI.**

FRECUENCIA DE MALFORMADOS POR MES					
Mes	Comfenalco	Versalles	San Juan De Dios	SIVIGILA	TOTAL
Enero	4	10	2	36	52
Febrero	3	22	4	45	74
Marzo	5	27	2	38	72
Abril	7	11	7	33	58
Mayo	8	15	5	26	54
Junio	11	18	4	25	58
<b>TOTAL</b>	<b>38</b>	<b>103</b>	<b>24</b>	<b>203</b>	<b>368</b>



➤ **MORTINATOS TOTALES (RECIÉN NACIDOS MUERTOS MAYORES DE 500 GR)**

Recién nacidos	Número	Porcentaje
Vivos	15.870	99,22%
Muertos	124	0,78%
<b>Total</b>	<b>15.994</b>	<b>100%</b>

**PROGRAMA DE VIGILANCIA Y SEGUIMIENTO DE DEFECTOS CONGÉNITOS EN LA CIUDAD DE CALI.**

➤ **MORTINATOS MALFORMADOS (RECIÉN NACIDOS MUERTOS MAYORES DE 500 GR)**

Recién Nacidos	No Malformados	Malformados	Total general
Vivos	15.572	298	15870
Muertos	108	16	124
<b>Total general</b>	<b>15.680</b>	<b>314</b>	<b>15994</b>

➤ **RECIÉN NACIDOS MALFORMADOS, DISTRIBUCIÓN DEL DIAGNÓSTICO**

MALFORMACIÓN ECLAMC	NÚMERO	TASA x 10.000
DOWN, CARIOTIPO: SIN O SAI	17	10,61
SENO O FISTULA PREAURICULAR O AURICULAR	17	10,61
HIDRONEFROSIS CONGENITA	15	9,36
PIE EQUINO : EQUINOVARO, EQUINOVALGO REDUCTIBLE O POSTURAL	15	9,36
POLIDACTILIA POSTAXIAL,50 DEDO, AMBOS	14	8,73
MICROCEFALIA	13	8,11
DEFECTO PILONIDAL O SACROCOXIGEO DE TODO TIPO SENO,FISTULA,QUISTE,TUMOR,TERATOMA,AREA PILOSA,ETC	12	7,49
APENDICE PREAURICULAR	11	6,86
CRIPTORQUIDIA	11	6,86
SIN DATO	11	6,86
GASTROSQUISIS DEFECTO PARAUMBILICAL,PARAMEDIAL,AB	9	5,61
PDA DUCTUS ARTERIOSO PERSISTENTE	9	5,61
POLIDACTILIA POSTAXIAL,50 DEDO, MANO/S	9	5,61
LINEA SIMIANA, PLIEGUE PALMAR UNICO	6	3,74
POLIDACTILIAS COMBINADAS	6	3,74
ATRESIA DE LA VALVULA PULMONAR	5	3,12
ESTENOSIS CONGENITA DE LA VALVULA PULMONAR	5	3,12

**PROGRAMA DE VIGILANCIA Y SEGUIMIENTO DE DEFECTOS CONGÉNITOS EN LA CIUDAD DE CALI.**

ANENCEFALIA	5	3,12
HIPOPLASIA CORAZON IZQUIERDO	5	3,12
HIPOTIROIDISMO CONGENITO	5	3,12
OTRAS CARDIOPATIAS	5	3,12
PIE EQUINO : EQUINOVARO, EQUINOVALGO IRREDUCTIBLE O ESTRUCTURAL	5	3,12
PIELECTASIA, ESCTASIA URINARIA	5	3,12
SINDROME DE HIPOPLASIA DEL CORAZON DERECHO	5	3,12
TETRALOGIA DE FALLOT	5	3,12
HIOSPADIAS	4	2,50
APENDICE CUTANEO. EXCLUYE 7451	4	2,50
ATRESIA DE COANAS	4	2,50
CIV	4	2,50
COARCTACION DE LA AORTA	4	2,50
DEFECTO DEL TABIQUE VENTRICULAR	4	2,50
DOWN, CARIOTIPO: OTROS	4	2,50
EPICANTO	4	2,50
HERNIA UMBILICAL	4	2,50
HIDROCEFALIA MONOVENTRICULAR	4	2,50
LABIO LEPORINO CON PALADAR HENDIDO	4	2,50
ONFALOCELE	4	2,50
AGENESIA DE CUERPO CALLOSO	3	1,87
AGENESIA RENAL Y OTROS DEFECTOS DEL RIÑON	3	1,87
ANO IMPERFORADO SAI , FISTULA SAI O NO	3	1,87
APENDICE PREAURICULAR, CERCA DE LA OIDO	3	1,87
DOLICOCEFALIA	3	1,87
HEMANGIOMA PLANO	3	1,87
MACROCEFALIA (AHORA ES 74202)	3	1,87
NEVUS MARRON, CAFE-CON-LECHE, CAFE, CASTANO	3	1,87
CONEXION ANOMALA TOTAL DE LAS VENAS PULMONARES	2	1,25
DEFECTO DEL TABIQUE AURICULOVENTRICULAR	2	1,25
FISURA DEL PALADAR CON LABIO LEPORINO UNILATERAL, SIN OTRA ESPECIFICACION	2	1,25
MALFORMACION CONGENITA DE CAMARAS CARDIACAS Y SUS CONEXIONES, NO ESPECIFICADA	2	1,25
TRANSPOSICION DE LOS GRANDES VASOS EN VENTRICULO DERECHO	2	1,25
ANOMALIA DE LA TRICUSPIDE	2	1,25
APLASIA CUTIS VERTEX	2	1,25

**PROGRAMA DE VIGILANCIA Y SEGUIMIENTO DE DEFECTOS CONGÉNITOS EN LA CIUDAD DE CALI.**

ARTERIA UMBILICAL UNICA	2	1,25
ATRESIA DUODENO	2	1,25
BREVEDAD DEL FRENILLO LINGUAL	2	1,25
CARDIOPATIA NO ESPECIFICADA	2	1,25
CIA	2	1,25
DANDY-WALKER, DILAT IV VENTR, TRI-O-TETRA-VENTRICULAR	2	1,25
DEFECTO DEL TABIQUE AURICULAR	2	1,25
DEFORMIDAD CONGENITA DE LOS PIES, NO ESPECIFICADA	2	1,25
DISPLASIA RENAL, RIÑON CON DISPLASIA MULTIQUISTICA, DISPLASIA RENAL QUISTICA	2	1,25
EPISPADIAS	2	1,25
GLAUCOMA CONGENITO	2	1,25
HEMANGIOMA PLANO+HEMANGIOMA CAVERNOSO+LINFANGIOMA	2	1,25
HERNIA DIAFRAGMATICA	2	1,25
HIPOSPADIAS BALANOPREPUCIAL O CORONAL , 1ER GRADO	2	1,25
IMPLANTACION BAJA DE OIDO SIN ESTENOSIS O ATRESIA DEL CONDUCTO AUDITIVO	2	1,25
MALFORMACION CONGENITA DE LA PARTE SUPERIOR DEL TUBO DIGESTIVO, NO ESPECIFICADA	2	1,25
MICROTIA GRADO III CON ESTENOSIS O ATRESIA DEL CONDUCTO AUDITIVO	2	1,25
NEVUS MARRON, CAFE-CON-LECHE, CAFE, CASTANO	2	1,25
NEVUS NEGRO	2	1,25
PIE EQUINO : EQUINOVARO, EQUINOVALGO OTROS	2	1,25
PIE TALO : TALOVALGO , TALOVARO REDUCTIBLE O POSTURAL	2	1,25
POLIDACTILIA POSTAXIAL,50 DEDO, PIE/S	2	1,25
QUISTE ARACNOIDEO	2	1,25
RIÑON POLIQUISTICO, NO ESPECIFICADO	2	1,25
TRANSPOSICION GRANDES VASOS	2	1,25
ANOMALIA DE EBSTEIN	1	0,62
ATRESIA DE LA AORTA	1	0,62
CONEXION ANOMALA DE LAS VENAS PULMONARES, SIN OTRA ESPECIFICACION	1	0,62
CONEXION ANOMALA TOTAL DE LAS VENAS PULMONARES	1	0,62

**PROGRAMA DE VIGILANCIA Y SEGUIMIENTO DE DEFECTOS CONGÉNITOS EN LA CIUDAD DE CALI.**

FISURA DE PALADAR DURO Y PALADAR BLANDO CON LABIO LEPORINO, UNILATERAL	1	0,62
FISURA DEL PALADAR BLANDO, UNILATERAL	1	0,62
FISURA DEL PALADAR DURO CON LABIO LEPORINO, UNILATERAL	1	0,62
FISURA DEL PALADAR DURO Y PALADAR BLANDO CON LABIO LEPORINO, BILATERAL	1	0,62
HIPOSPADIAS PENOSCROTAL	1	0,62
MALFORMACION CONGENITA DE LA VALVULA TRICUSPIDE, NO ESPECIFICADA	1	0,62
MALFORMACION CONGENITA DE LAS GRANDES ARTERIAS, NO ESPECIFICADA	1	0,62
MALFORMACION CONGENITA DEL TABIQUE CARDIACO, NO ESPECIFICADA	1	0,62
OSTEOCONDRODISPLASIA, NO ESPECIFICADA	1	0,62
TRANSPOSICION DE LOS GRANDES VASOS EN VENTRICULO IZQUIERDO	1	0,62
TRISOMIA 21, MOSAICO (POR FALTA DE DISYUNCION MITOTICA)	1	0,62
ALMOHADILLAS	1	0,62
ALOPECIA LOCALIZADA	1	0,62
AMPUTACION A NIVEL DEL MANO/PIE, DEDOS	1	0,62
ANENCEFALIA, ACRANIA	1	0,62
ANO IMPERFORADO BAJO, SAI O NO	1	0,62
ANOM.DE CEREBELO:QUISTE ETC DE FOSA POSTERIOR,ANOM.CISTERNA MAGNA	1	0,62
ANOM.DE PLEXO COROIDEO: QUISTE, PAPILOMA, DISMINUCION,ETC	1	0,62
ANOMALIA DE LA AORTA	1	0,62
ANOMALIA DE LA MITRAL	1	0,62
APENDICE CUTANEO PERIMAMILAR	1	0,62
APENDICE TRAGOORAL , LEJOS DE LA OIDO	1	0,62
APLASIA, ANONQUIA	1	0,62
ASIMETRIA FACIAL	1	0,62
ATRESIA ESOFAGICA SIN FTE A DE GROSS, II DE VOGT	1	0,62
ATRESIA ESOFAGICA SIN MENCION DE FTE	1	0,62
ATRESIA ILEO	1	0,62
ATRESIA INTESTINAL SAI	1	0,62
BRAQUIDACTILIA E	1	0,62
BRIDAS AMNIOTICAS, ADAMS	1	0,62
CAMPTODACTILIA	1	0,62

**PROGRAMA DE VIGILANCIA Y SEGUIMIENTO DE DEFECTOS CONGÉNITOS EN LA CIUDAD DE CALI.**

CLINODACTILIA DE QUINTO DEDO	1	0,62
CRANEOSINOSTOSIS	1	0,62
CUADROS HIPERMELANOSICOS..VER7571-	1	0,62
DILATACION PIELOCALICIAL	1	0,62
DISPLASIA ESQUELETICA EN ESTUDIO	1	0,62
DISPLASIA FRONTAL NASAL	1	0,62
DISPLASIA ESQUELETICA SAI	1	0,62
DISPLASIAS ESQUELETICAS. EXCLUYE 75650	1	0,62
DOWN, CARIOTIPO: TRANSLOCACIONES	1	0,62
DOWN, CARIOTIPO: TRISOMIA LIBRE	1	0,62
ECTRODACTILIA-ECTODERMAL-CLEFT	1	0,62
EDWARDS , CARIOTIPO: CON	1	0,62
ESPINAS BIFIDAS GRAN EXTENSION SIN HIDROCEFALIA	1	0,62
ESPINAS BIFIDAS SACRAS Y SACROCOXIGEA SIN HIDROCEFALIA	1	0,62
FISURA DEL PALADAR DURO Y DEL PALADAR BLANDO	1	0,62
GASTROSQUISIS DEFECTO PARAUMBILICAL, PARAMEDIAL, AB	1	0,62
HEMANGIOMA CAVERNOSO	1	0,62
HEMORRAGIA, HEMATOMA	1	0,62
HIDROCEFALIA LEVE O SAI	1	0,62
HIDROCELE	1	0,62
HIPERFALANGISMO, TRIFALANGISMO DE PULGAR	1	0,62
HIPERTROFIA DE CLITORIS	1	0,62
HIPOPLASIA PULMONAR	1	0,62
HIPOPLASIA-DE DEDOS O BRAQUIDACTILIA, EXCEPTO 1 Y 5	1	0,62
HIPOPLASIA-TOTAL DE UN MIEMBRO	1	0,62
HIPOSPADIAS BALANICA O GLANDULAR , 1ER GRADO	1	0,62
HIPOSPADIAS ESCROTAL Y PERINEOESCROTAL, 3ER GRADO	1	0,62
HIPOSPADIAS, NO ESPECIFICADA	1	0,62
HIPOTONIA	1	0,62
HOLOPROSENFALIA	1	0,62
IMPLANTACION BAJA DE OIDO CON ESTENOSIS O ATRESIA DEL CONDUCTO AUDITIVO	1	0,62
INMOVILIDAD FETAL, OLIGOAMNIOS, POTTER	1	0,62
INTERMEDIO ENTRE 1 Y 2 HERNIA GRANDE U ONFALOCELE CHICO	1	0,62



**PROGRAMA DE VIGILANCIA Y SEGUIMIENTO DE DEFECTOS CONGÉNITOS EN LA CIUDAD DE CALI.**

LABIO LEPORINO INCOMPLETO SIN PALADAR HENDIDO	1	0,62
LARINGOMALACIA	1	0,62
LIMB-WALL, LBWD,BODY-STALK	1	0,62
MACROGLOSIA, PROTRUSION LINGUAL	1	0,62
MALFORMACION CONGENITA DEL TORAX OSEO, NO ESPECIFICADA	1	0,62
MALPOSICION,CABALGAMIENTO,DE LOS DEDOS	1	0,62
MAMILA EXTRA	1	0,62
MEGACOLON,HIRSCHPRUNG,ACALASIA,AGANGLIONOSIS COLONICA	1	0,62
MEGALOURETER CONGENITA, DILATACION CONGENITA DEL URETER, HIDROURETER	1	0,62
MEGALOURETRA CONGENITA	1	0,62
MICROFTALMIA	1	0,62
MICROTIA GRADO I SIN ESPECIFICAR ESTENOSIS O ATRESIA DEL CONDUCTO	1	0,62
MICROTIA GRADO I SIN ESTENOSIS O ATRESIA DEL CONDUCTO AUDITIVO	1	0,62
MICROTIA GRADO II CON ESTENOSIS O ATRESIA DEL CONDUCTO AUDITIVO	1	0,62
MICROTIA GRADO II SIN ESTENOSIS O ATRESIA DEL CONDUCTO AUDITIVO	1	0,62
MICROTIA, TIPO NE SIN ESPECIFICAR ESTENOSIS O ATRESIA DEL CONDUCTO	1	0,62
MOEBIUS	1	0,62
NEVUS AZUL	1	0,62
NEVUS SEBACEO, DE JADASSOHN	1	0,62
OTRAS ANOFTALMIAS	1	0,62
OTRAS ANOMALIAS ARTERIALES	1	0,62
OTRAS DEFORMIDADES CRANEANAS	1	0,62
OTRAS DEFORMIDADES DEL MIEMBRO SUPERIOR	1	0,62
OTRAS REDUCCIONES INTERCALARES	1	0,62
OTROS TIPOS DE PIE BOT	1	0,62
PALADAR HENDIDO	1	0,62
PALADAR HENDIDO COMPLETO	1	0,62
PATAU , CARIOTIPO: SIN	1	0,62
PIE EQUINO : EQUINOVARO, EQUINOVALGO		
REDUCTIBILIDAD NE	1	0,62
POLIDACTILIA PREAXIAL ,1O DEDO, MANO/S	1	0,62
POLIDACTILIA PREAXIAL ,1O DEDO, PIE/S	1	0,62
QUISTES BRANQUIALES	1	0,62
SEXO INDETERMINADO, SIN OTRA ESPECIFICACION	1	0,62

**PROGRAMA DE VIGILANCIA Y SEGUIMIENTO DE DEFECTOS CONGÉNITOS EN  
LA CIUDAD DE CALI.**

SINDACTILIA	1	0,62
SINDACTILIA MANO/S 1-2	1	0,62
SINDACTILIA MANO/S 3-4	1	0,62
SINDACTILIA MANO/S 4-5	1	0,62
SINDACTILIAS DE OTROS TIPOS Y COMBINADAS	1	0,62
SINPOLIDACTILIA	1	0,62
SUBLUXACION, ORTOLANI, DISPLASIA	1	0,62
TIROTOXICOSIS (HIPERTIROIDISMO)	1	0,62
TUMOR, TERATOMA, ETC. EXCLUYE AL SACROCOXIGEO=75723	1	0,62
<b>TOTAL</b>	<b>471</b>	<b>293,82</b>

**PROGRAMA DE VIGILANCIA Y SEGUIMIENTO DE DEFECTOS CONGÉNITOS EN LA CIUDAD DE CALI.**

➤ **MALFORMADOS, SEGÚN GRUPO DE MALFORMACIONES**

<b>GRUPO</b>	<b>NÚMERO</b>	<b>TASA x 10.000</b>
MIEMBROS	82	51,15
MALFORMACIÓN CONGENITA CARDIACA	77	48,03
PIEL Y TEJIDO TEGUMENTARIO	38	23,71
SISTEMA NERVIOSO	38	23,71
RENAL	27	16,84
SINDROMES CROMOSOMICOS	26	16,22
SISTEMA GASTROINTESTINAL	24	14,97
MALFORMACIONES CONGENITAS DE LOS ORGANOS GENITALES	22	13,72
OIDO	22	13,72
OTRAS MALFORMACIONES CONGENITAS DE LA CARA Y DEL CUELLO	18	11,23
SIN DATO	18	11,23
MALFORAMCIONES DE LABIOS, BOCA Y PALADAR	11	6,86
CABEZA	10	6,24
OTRAS MALFORMACIONES CONGENITAS DEL SITEMA DIGESTIVO	10	6,24
OJO	8	4,99
ESQUELETICO	7	4,37
HENDIDURAS OROFACIALES	6	3,74
MALFORMACIONES CONGENITAS OTRAS GLANDULAS ENDOCRINAS	6	3,74
SISTEMA URINARIO	6	3,74
ENFERMEDADES CONGENITAS DEL APARTATO RESPIRATORIO	5	3,12
OREJA	3	1,87
CARDIOVASCULAR	2	1,25
ENFERMEDADES CONGENITAS DEL SISTEMAS CIRCULATORIO	1	0,62
GENITAL	1	0,62
OTRAS MALFORMACIONES	1	0,62
PULMONAR	1	0,62
SINDROMES GENETICOS	1	0,62
<b>TOTAL</b>	<b>471</b>	<b>290,08</b>

**PROGRAMA DE VIGILANCIA Y SEGUIMIENTO DE DEFECTOS CONGÉNITOS EN LA CIUDAD DE CALI.**

➤ **MALFORMADOS, SEGÚN SUBGRUPOS DE MALFORMACIONES**

SUBGRUPO	NÚMERO	TASA x 10.000
Malformación congénita cardiaca	77	48,03
Polidactilias	34	21,21
Apendices o fistulas	32	19,96
Talipes	26	16,22
Down	24	14,97
Malformación/defecto del riñón	21	13,10
Apendice/ Fistula cutánea	17	10,61
Defecto/Malformación de otros organos abdominales	17	10,61
Microcefalia	13	8,11
Deformidad o malformación dedos/ mano	12	7,49
Hipospadias	12	7,49
SIN DATO	14	8,73
Anormalidades testiculares	11	6,86
Labio leporino con/sin paladar hendido	11	6,86
Anomalias del encefalo	9	5,61
Malformación o deformidad de la cabeza	9	5,61
Nevus y manchas piel	9	5,61
Microtia	7	4,37
Defecto obstructivo vesico-uretero-renal	6	3,74
Hemangioma	6	3,74
Trastornos de la glándula tiroides	6	3,74
Hidrocefalia	5	3,12
Sindactilia	5	3,12
Anencefalia y malformaciones congénitas similares	4	2,50
Atresia de coanas	4	2,50
Atresia/estenosis intestinal	4	2,50
Estenosis/Imperforación anal	4	2,50
Estructuras externas del ojo	4	2,50
Hernias abdominales	4	2,50
Alteración del pelo y cuero cabelludo	3	1,87
Alteraciones de la lengua	3	1,87
Anormalidad por reducción de miembros	3	1,87

**PROGRAMA DE VIGILANCIA Y SEGUIMIENTO DE DEFECTOS CONGÉNITOS EN LA CIUDAD DE CALI.**

Deformidad y/o malformación de la OIDO	3	1,87
Displasias esqueléticas	3	1,87
Alteración de Globo Ocular	2	1,25
Atresia/estenosis esofágica	2	1,25
Defecto de tubo neural/Anencefalia	2	1,25
Defecto de tubo neural/Espina bífida	2	1,25
Defecto/Malformación de la pared abdominal	2	1,25
Defecto/Malformación pies	2	1,25
Malformación congénita de la cara o cuello inespecífica	2	1,25
Otras anomalías cardíacas	2	1,25
Otras malformaciones esqueléticas	2	1,25
Paladar hendido	2	1,25
Síndromes genéticos	2	1,25
Agnesia renal y otras malformaciones hipoplásicas del riñón	1	0,62
Alteración de las uñas	1	0,62
Alteración ósea/cartilaginosa	1	0,62
Alteraciones branquiales	1	0,62
Alteraciones laríngeas	1	0,62
Alteraciones mamarias	1	0,62
Amputación de miembros	1	0,62
Anoftalmia, microftalmia y macroftalmia	1	0,62
Anormalidad de la cadera	1	0,62
Anormalidades escrotales	1	0,62
Cerebro	1	0,62
Defecto/Malformación intestinal	1	0,62
Edwards	1	0,62
Fisura del paladar	1	0,62
Genitalia externa ambigua o ausente	1	0,62
Globo ocular	1	0,62
Hiperplasia/Hipertrofia genitales externos	1	0,62
Malformación o Defecto uretral/ vesical	1	0,62
Malformación/Defecto pulmonar	1	0,62
Malformación/defecto ureteres	1	0,62
Otras alteraciones de la piel	1	0,62
Otras alteraciones del sistema nervioso central	1	0,62
Otras malformaciones	1	0,62
Otras malformaciones de los vasos	1	0,62

**PROGRAMA DE VIGILANCIA Y SEGUIMIENTO DE DEFECTOS CONGÉNITOS EN LA CIUDAD DE CALI.**

Otras malformaciones de miembros	1	0,62
Otras malformaciones del sistema Urinario	1	0,62
Patau	1	0,62
<b>TOTAL</b>	<b>471</b>	<b>293,82</b>

➤ **CLASIFICACIÓN PRONÓSTICO: EVALÚA RIESGO DE DISCAPACIDAD:**

<b>PRONÓSTICO</b>	<b>NÚMERO</b>	<b>PORCENTAJE</b>
IIb	283	60%
IIId	73	15%
IIIa	71	15%
SIN DATO	18	4%
IIc	12	3%
IIIb	6	1%
Ia	4	1%
IId	2	0%
IIc	2	0%
<b>TOTAL</b>	<b>471</b>	<b>100%</b>

## PROGRAMA DE VIGILANCIA Y SEGUIMIENTO DE DEFECTOS CONGÉNITOS EN LA CIUDAD DE CALI.

### Clasificación 1:

- I. Malformación congénita no compatible con la vida (por ejemplo, anencefalia, sirenomelia).
- II. Malformación congénita con riesgo de mortalidad o grave discapacidad (por ejemplo, trisomías, fisuras, cardiopatías, reducción de miembros).
- III. Malformación congénita compatible con una vida normal (por ejemplo, foseta preauricular, sindactilia, nevus).

### Clasificación 2:

La intervención adecuada o inadecuada del personal de salud:

- a. No cambia el pronóstico (por ejemplo, apéndice o anencefalia)
- b. Mejora al paciente hasta la normalidad o lo empeora gravemente (por ejemplo, cardiopatía o defectos del tubo neural, hendiduras orales)
- c. Mínimo, hay incapacidad permanente (por ejemplo, displasia ósea o trisomía 21)
- d. Pueden llegar a mejoría total, no tienden a empeorar (por ejemplo, signo de Ortolani positivo, pie equino varo, polidactilia).

**PROGRAMA DE VIGILANCIA Y SEGUIMIENTO DE DEFECTOS CONGÉNITOS EN LA CIUDAD DE CALI.**

**EQUIPO DE TRABAJO DEL PROGRAMA DE VIGILANCIA DE MALFORMACIONES CONGÉNITAS**

<b>NOMBRE</b>	<b>CARGO</b>
Natalia Caicedo S	Médica Rural PUJ Cali
Natalia Jiménez Cardozo	Líder de Proyectos
Henry Fabian Tobar	Bioinformático
Eliana Ocampo	Bacterióloga
Paula M. Hurtado V.	Coordinadora del Programa
Patricia Mera R.	Ingeniera SSPM de Cali
Jorge A. Holguín	Coordinador Vigilancia Epidemiológica SSPM de Cali

**DIRECTORIO DE ASOCIACIONES QUE APOYAN PACIENTES CON ANOMALÍAS CONGÉNITAS**

<b>Asociación</b>	<b>Descripción</b>	<b>Datos de contacto</b>
Best Buddies / Amigos del Alma Colombia	Organización internacional sin ánimo de lucro, cuyo objetivo fundamental consiste en abrir caminos hacia la integración social de las personas con discapacidad cognitiva en el país.	<a href="http://www.bestbuddies.com.co">www.bestbuddies.com.co</a> Tel (571) 6128210
Federación Colombiana de Enfermedades Raras (FECOER)	Organización que reúne y representa a las personas que padecen las enfermedades raras para lograr su inclusión, integración y atención.	<a href="http://www.fecoer.org/">http://www.fecoer.org/</a> Tel (571) 349 07 27 Línea nacional gratuita 018000-128611
Asociación Colombiana de Síndrome de Down (Asdown)	Asociación de padres que busca asegurar una vida digna a las personas con Síndrome de Down.	<a href="http://www.asdown.org/">http://www.asdown.org/</a>
Fundación Derecho a la Desventaja (FUNDALDE)	Ofrecer a personas con DISCAPACIDAD asesoría global que le permita defender sus derechos y aplicar correctamente sus deberes en la sociedad actual.	<a href="http://www.derechoaladesventaja.org">http://www.derechoaladesventaja.org</a> Tel. (+571) 636 1180 Cel. (+57) 311 526 9972

**Agradecimientos:** A todo el personal implicado en la atención de maternas y recién nacidos en las Clínicas Versalles y Comfenalco; a la Pontificia Universidad Javeriana, Bogotá y Seccional Cali por todo el apoyo y a todo el personal de la Secretaria de Salud Pública Municipal de Cali.