

PROGRAMA DE VIGILANCIA Y SEGUIMIENTO DE DEFECTOS CONGÉNITOS EN LA CIUDAD DE CALI.



ESTADÍSTICA DE JULIO A DICIEMBRE DE 2018

Estos resultados son preliminares y están sujetos a cambios futuros debido a las correcciones y nuevos diagnósticos realizados por el equipo de calidad y seguimiento

Grupo editorial

Secretaría de
Salud Pública
Municipal

Dr. Jorge A. Holguín
Vigilancia Epidemiológica

Mabel Moreno,
Epidemióloga Referente
Grupo infancia

Pontificia Universidad
Javeriana Cali:

Dra. Paula Margarita
Hurtado
Coordinadora del
Programa.

Dra. Claudia López
Burbano
Médica Rural en
Investigación



NACIMIENTOS VIGILADOS

	TOTAL DE NACIMIENTOS	PORCENTAJE
CASO CONTROL	5.874	37,0%
SIVIGILA	9.998	63,0%
TOTAL	15.872	100,0%

	Total de malformados	Porcentaje
CASO-CONTROL	150	41,0%
SIVIGILA	216	59,0%
TOTAL	366	100,0%

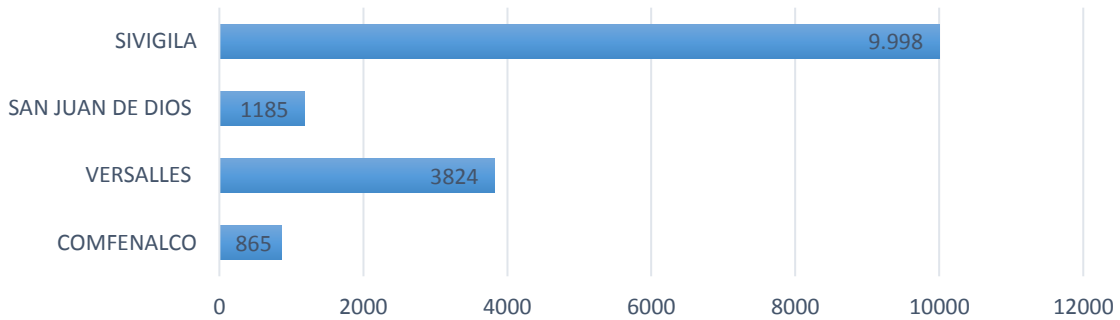
UPGDS	Nacimientos por UPGD
COMFENALCO	865
VERSALLES	3.824
SAN JUAN DE DIOS	1.185
SIVIGILA	9.998
Total general	15.872
*Datos sin la totalidad de nacimientos.	

PROGRAMA DE VIGILANCIA Y SEGUIMIENTO DE DEFECTOS CONGÉNITOS EN LA CIUDAD DE CALI.

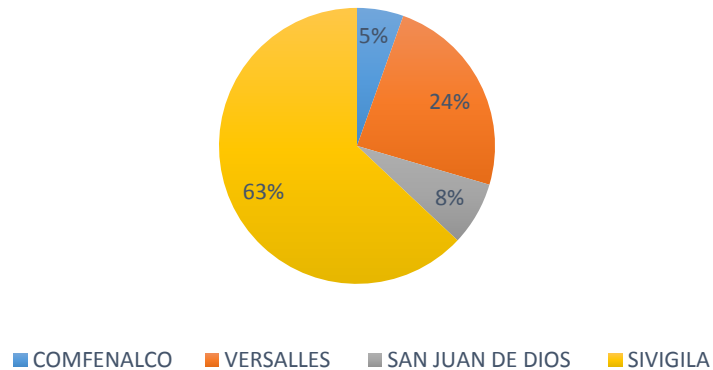
➤ **FRECUENCIA DE MALFORMADOS POR UPGD**

UPGDS	Totales		Porcentaje Malformados
	Nacimientos por UPGD	Malformados por UPGD	
COMFENALCO	865	45	12,3%
VERSALLES	3824	70	19,1%
SAN JUAN DE DIOS	1185	35	9,6%
SIVIGILA	9998	216	59,0%
Total general	15872	366	100,0%

Nacimientos vigilados caso control Julio - Diciembre 2018

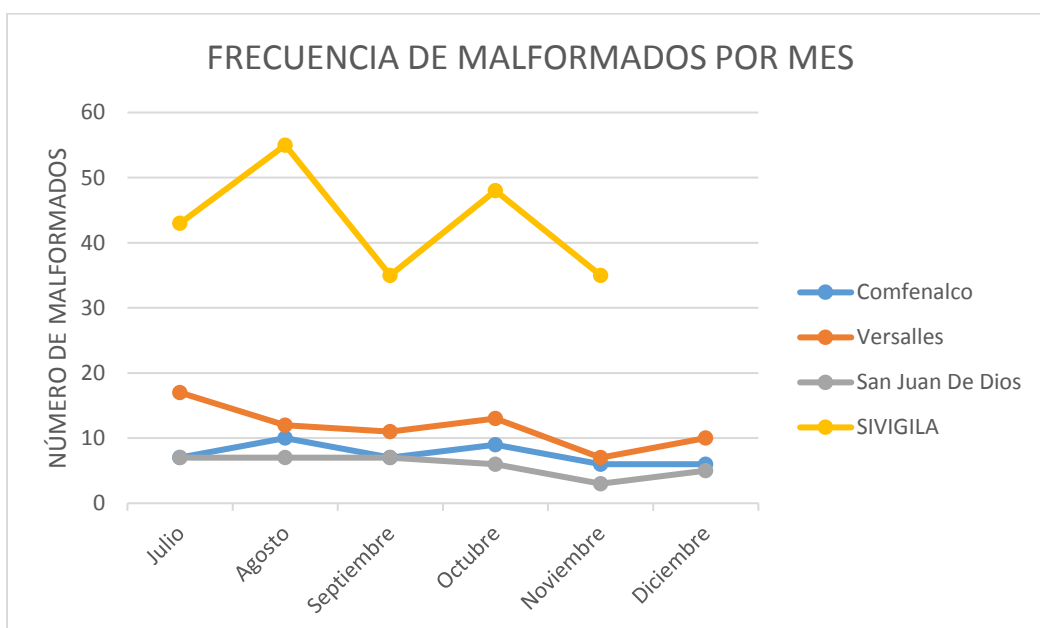


Frecuencia de Malformados por UPGD Julio - Diciembre 2018



PROGRAMA DE VIGILANCIA Y SEGUIMIENTO DE DEFECTOS CONGÉNITOS EN LA CIUDAD DE CALI.

FRECUENCIA DE MALFORMADOS POR MES					
Mes	Comfenalco	Versalles	San Juan De Dios	SIVIGILA	TOTAL
Julio	7	17	7	43	74
Agosto	10	12	7	55	84
Septiembre	7	11	7	35	60
Octubre	9	13	6	48	76
Noviembre	6	7	3	35	51
Diciembre	6	10	5		21
TOTAL	45	70	35	216	366



➤ **MORTINATOS TOTALES (RECIÉN NACIDOS MUERTOS MAYORES DE 500 GR)**

Recién nacidos	Número	Porcentaje
Vivos	15.324	99,11%
Muertos	138	0,89%
Total	15.462	100%

PROGRAMA DE VIGILANCIA Y SEGUIMIENTO DE DEFECTOS CONGÉNITOS EN LA CIUDAD DE CALI.

➤ **MORTINATOS MALFORMADOS (RECIÉN NACIDOS MUERTOS MAYORES DE 500 GR)**

Recién Nacidos	No Malformados	Malformados	Total general
Vivos	15.015	309	15324
Muertos	114	24	138

➤ **RECIÉN NACIDOS MALFORMADOS, DISTRIBUCIÓN DEL DIAGNÓSTICO**

MALFORMACIÓN ECLAMC	NÚMERO	TASA x 10.000
PDA DUCTUS ARTERIOSO PERSISTENTE	16	10,08
POLIDACTILIA POSTAXIAL,50 DEDO, AMBOS	15	9,45
DEFECTO PILONIDAL O SACROCOXIGEO DE TODO TIPO SENO,FISTULA,QUISTE,TUMOR,TERATOMA,AREA PILOSA,ETC	13	8,19
CRIPTORQUIDIA	12	7,56
DOLICOCEFALIA	11	6,93
MICROCEFALIA	11	6,93
PIE EQUINO : EQUINOVARO, EQUINOVALGO REDUCTIBLE O POSTURAL	11	6,93
DEFECTO DEL TABIQUE VENTRICULAR	10	6,30
HEMANGIOMA PLANO	7	4,41
APENDICE PREAURICULAR	7	4,41
APENDICE CUTANEO. EXCLUYE 7451	7	4,41
POLIDACTILIA	7	4,41
POLIDACTILIA POSTAXIAL,50 DEDO, MANO/S	7	4,41
DOWN, CARIOTIPO: OTROS	7	4,41
COARCTACION DE LA AORTA	6	3,78
POLIDACTILIAS COMBINADAS	6	3,78
HERNIA DIAFRAGMATICA	6	3,78
GASTROSQUISIS DEFECTO PARAUMBILICAL,PARAMEDIAL,AB	6	3,78
HIDRONEFROSIS CONGENITA	6	3,78
ATRESIA DE LA VALVULA PULMONAR	6	3,78
HERNIA UMBILICAL	5	3,15
TETRALOGIA DE FALLOT	5	3,15
ATRESIA ESOFAGICA SIN MENCION DE FTE	4	2,52
HIDROCELE	4	2,52

PROGRAMA DE VIGILANCIA Y SEGUIMIENTO DE DEFECTOS CONGÉNITOS EN LA CIUDAD DE CALI.

DEFECTO DEL TABIQUE AURICULAR	4	2,52
NEVUS NEGRO	4	2,52
DEFECTO DEL TABIQUE AURICULOVENTRICULAR	4	2,52
SENO O FISTULA PREAURICULAR O AURICULAR	4	2,52
DANDY-WALKER, DILAT IV VENTR, TRI-O-TETRA-VENTRICULAR	4	2,52
DOWN, CARIOTIPO: SIN O SAI	4	2,52
HIPOTIROIDISMO CONGENITO	4	2,52
IMPLANTACION BAJA DE OIDO SIN ESTENOSIS O ATRESIA DEL CONDUCTO AUDITIVO	4	2,52
CRANEOSINOSTOSIS	4	2,52
PATAU , CARIOTIPO: SIN	4	2,52
ANENCEFALIA	4	2,52
RIÑON POLIQUISTICO, NO ESPECIFICADO	3	1,89
COMBINADAS DE SISTEMA NERVOOSO CENTRAL	3	1,89
ONFALOCELE	3	1,89
INMOVILIDAD FETAL, OLIGOAMNIOS, POTTER	3	1,89
NEVUS MARRON, CAFE-CON-LECHE, CAFE, CASTANO	3	1,89
LABIO LEPORINO CON PALADAR HENDIDO	3	1,89
HIPERTROFIA DE CLITORIS	3	1,89
PIELECTASIA, ESCTASIA URINARIA	3	1,89
CIV	3	1,89
ANOM.DE CEREBELO:QUISTE ETC DE FOSA POSTERIOR,ANOM.CISTERNA MAGNA	2	1,26
OTRAS Y MAL DEFINIDAS	2	1,26
LABIO LEPORINO MEDIAL SIN PALADAR HENDIDO	2	1,26
HIDROCEFALIA MONOVENTRICULAR	2	1,26
POLIDACTILIA PREAXIAL ,1O DEDO, MANO/S	2	1,26
ATRESIA DE COANAS	2	1,26
OTROS TIPOS DE PIE BOT	2	1,26
MALFORMACIONES CONGÉNITAS MÚLTIPLES	2	1,26
HIPERTELORISMO	2	1,26
ANOMALIA DE EBSTEIN	2	1,26
DISPLASIA RENAL, RIÑON CON DISPLASIA MULTIQUISTICA, DISPLASIA RENAL QUISTICA	2	1,26
ESTENOSIS CONGENITA DE LA VALVULA PULMONAR	2	1,26
SIN DATO	2	1,26
HIPOPLASIA PULMONAR	2	1,26
HIPOPLASIA CORAZON IZQUIERDO	2	1,26
ESPIN A BIFIDA LUMBAR Y LUMBOSACRA CON HIDROCEFALIA	2	1,26
TRANSPOSICION GRANDES VASOS	2	1,26
LABIO LEPORINO INCOMPLETO SIN PALADAR HENDIDO	2	1,26

PROGRAMA DE VIGILANCIA Y SEGUIMIENTO DE DEFECTOS CONGÉNITOS EN LA CIUDAD DE CALI.

SIAMESES	2	1,26
EPISPADIAS	2	1,26
ORTEJOS MAL IMPLANTADOS,CABALGADOS,CORTOS,ETC	2	1,26
PIE EQUINO : EQUINOVARO, EQUINOVALGO IRREDUCTIBLE O ESTRUCTURAL	2	1,26
TURNER , CARIOTIPO: CON	2	1,26
DOWN, CARIOTIPO: TRANSLOCACIONES	2	1,26
SINDROME DE HIPOPLASIA DEL CORAZON DERECHO	2	1,26
BRAQUICEFALIA	2	1,26
CARDIOPATIA NO ESPECIFICADA	2	1,26
FISURA DEL PALADAR CON LABIO LEPORINO UNILATERAL, SIN OTRA ESPECIFICACION	2	1,26
QUISTE PULMONAR CONGENITO	1	0,63
FISURA DEL PALADAR DURO CON LABIO LEPORINO, BILATERAL	1	0,63
NEVUS GRIS	1	0,63
ATRESIA DUODENO	1	0,63
ESTENOSIS CONGENITA DE LA VALVULA AORTICA	1	0,63
MICROTIA GRADO III CON ESTENOSIS O ATRESIA DEL CONDUCTO AUDITIVO	1	0,63
SUPERNUMERARIO	1	0,63
APLASIA CUTIS VERTEX	1	0,63
EXTROFIA DE VEJIGA, ECTOPIA VESICAL, EXTROCERSION DE LA VEJIGA	1	0,63
MALFORMACION CONGENITA DE LA PARTE SUPERIOR DEL TUBO DIGESTIVO, NO ESPECIFICADA	1	0,63
MICROGNATIA LEVE O SAI	1	0,63
OTRAS CARDIOPATIAS	1	0,63
PATAU , CARIOTIPO: CON	1	0,63
AGENESIA RENAL Y OTROS DEFECTOS DEL RIÑON	1	0,63
ANOMALOA EN LA FUSION DEL RIÑON NO ESPECIFICADA	1	0,63
POLIDACTILIA POSTAXIAL,5O DEDO, PIE/S	1	0,63
CONDRODISPLASIA PUNCTATA RIZOMELIC	1	0,63
MICROTIA, TIPO NE SIN ESPECIFICAR ESTENOSIS O ATRESIA DEL CONDUCTO	1	0,63
MALPOSICION DEL URETER: DESVIACION DESPLAZAMIENTO, URETER ECTOPICO, IMPLANTACION ANOMALA	1	0,63
DOWN, CARIOTIPO: TRISOMIA LIBRE	1	0,63
SINDACTILIA	1	0,63
MEGACOLON,HIRSCHPRUNG,ACALASIA,AGANGLIONOSIS COLONICA	1	0,63
POLAND	1	0,63
FISURA DEL PALADAR DURO CON LABIO LEPORINO, UNILATERAL	1	0,63
ANO ECTOPICO	1	0,63

PROGRAMA DE VIGILANCIA Y SEGUIMIENTO DE DEFECTOS CONGÉNITOS EN LA CIUDAD DE CALI.

ENCEFALOCELE, NO ESPECIFICADO	1	0,63
HIPOSPADIAS, NO ESPECIFICADA	1	0,63
BREVEDAD DEL FRENILLO LINGUAL	1	0,63
MICROPENE, HIPOGENITALISMO MASCULINO	1	0,63
ALOPECIA LOCALIZADA	1	0,63
AUSENCIA CONGENITA DEL ANTEBRAZO Y DE LA MANO	1	0,63
HIPOPLASIA-TOTAL DE UN MIEMBRO	1	0,63
PENE CORVO, CURVO, CHORDEE, FRENILLO HIPERTROFICO	1	0,63
HIPOPLASIA-DE DEDOS O BRAQUIDACTILIA,EXCEPTO 1 Y 5	1	0,63
ANO IMPERFORADO ALTO, SI	1	0,63
HIPOSPADIAS ESCROTAL Y PERINEOESCROTAL, 3ER GRADO	1	0,63
HIPERTRICOSIS, LANUGO PERSISTENTE	1	0,63
HOLOPROSENCEFALIA	1	0,63
OTRAS HERNIAS ABDOMINALES DE APENDICE, CIATICA, LUMBAR, ETC	1	0,63
APLASIA, ANONIQUIA	1	0,63
ESTENOSIS DE LA ARTERIA PULMONAR	1	0,63
SINDACTILIA MANO/S 3-4	1	0,63
HIGROMA QUISTICO	1	0,63
ANOM.DE PLEXO COROIDEO: QUISTE, PAPILOMA, DISMINUCION,ETC	1	0,63
LUXACION,RIGIDEZ,ABDUC.LIMITADA	1	0,63
ANENCEFALIA, ACRANIA	1	0,63
HIDROCEFALIA LEVE O SAI	1	0,63
PALADAR HENDIDO COMPLETO	1	0,63
OAE DEL ANO X LISTAR, REVISAR Y RECODIFICAR EN 7515	1	0,63
DISPLASIA FRONTONASAL	1	0,63
ECTRODACTILIA	1	0,63
SINDACTILIA MANO/S 4-5	1	0,63
EDWARDS , CARIOTIPO: SIN	1	0,63
SEXO INDETERMINADO, SIN OTRA ESPECIFICACION	1	0,63
OSTEOGENESIS IMPERFECTAS	1	0,63
FISURA DEL PALADAR BLANDO, UNILATERAL	1	0,63
HIPOSPADIAS PENEANA Y PENOESCROTAL , 2O GRADO	1	0,63
OTRAS DEFORMIDADES DEL MIEMBRO SUPERIOR	1	0,63
LABIO LEPORINO SIN PALADAR HENDIDO	1	0,63
ATRESIA DE LA AORTA	1	0,63
RETROGNATIA	1	0,63
FISURA DEL PALADAR DURO Y PALADAR BLANDO CON LABIO LEPORINO, BILATERAL	1	0,63
ESTENOSIS CONGENITA DE LA VALVULA TRICUSPIDE	1	0,63

**PROGRAMA DE VIGILANCIA Y SEGUIMIENTO DE DEFECTOS CONGÉNITOS EN
LA CIUDAD DE CALI.**

MALFORMACION CONGENITA DE LA VALVULA TRICUSPIDE, NO ESPECIFICADA	1	0,63
HIPOPLASIA RENAL, BILATERAL	1	0,63
OTRAS ANOFTALMIAS	1	0,63
PALADAR HENDIDO	1	0,63
LINEA SIMIANA, PLIEGUE PALMAR UNICO	1	0,63
DEXTROCARDIA	1	0,63
HIPOTONIA	1	0,63
OTRAS ENFERMEDADES RENALES, DEGENERACION FIBROQUISTICA, QUISTE ASOCIADO A ESCLEROSIS TUBEROSA (Q85,1) SINDROME DE ZELLWAGER (Q8783)	1	0,63
MICROTIA GRADO IV (ANOTIA) SIN ESPECIFICAR ESTENOSIS O ATRESIA DEL CONDUCTO	1	0,63
DEFORMIDAD DE OIDO CON ESTENOSIS O ATRESIA DEL CONDUCTO AUDITIVO	1	0,63
INIENCEFALIA	1	0,63
GENITALIA EXTERNA AMBIGUA O AUSENTE	1	0,63
HIDRANCENCEFALIA (EXPLICITA)	1	0,63
PIE EN MECEDORA, MATABORRAO, CADEIRA DE BALANCO	1	0,63
FISURA DEL PALADAR, LINEA MEDIA	1	0,63
NEUROFIBROMATOSIS	1	0,63
ARNOLD-CHIARI, EXTERNA, COMUNICANTE (SIN ESPINA BIFIDA)	1	0,63
MANCHA MONGOLICA	1	0,63
QUISTE ARACNOIDEO	1	0,63
HIPOPLASIA RENAL	1	0,63
MACROGLOSIA, PROTRUSION LINGUAL	1	0,63
MACROCEFALIA (AHORA ES 74202)	1	0,63
OTRAS DEFORMIDADES VALGUS CONGENITAS DE LOS PIES	1	0,63
SEXO INDETERMINADO Y SEUDOHERMAFRODITISMO	1	0,63
ENCEFALOCELE DE OTROS SITIOS	1	0,63
ANOMALIA DE LA AORTICA	1	0,63
FISURA DEL PALADAR BLANDO CON LABIO LEPORINO, UNILATERAL	1	0,63
GENU RECURVATUM, VALGO, VARO ETC	1	0,63
AGENESIA DE CUERPO CALLOSO	1	0,63
ESTASIS PIELOCALICIAL, PIELECTASIA, CALISTASIA	1	0,63
CEFALOCELE	1	0,63
LUXACION TIPO NE	1	0,63
ANO IMPERFORADO SAI , FISTULA SAI O NO	1	0,63
ARTERIA UMBILICAL UNICA	1	0,63
HIPOSPADIAS PENOSCROTAL	1	0,63
TOTAL	420	264,62

**PROGRAMA DE VIGILANCIA Y SEGUIMIENTO DE DEFECTOS CONGÉNITOS EN
LA CIUDAD DE CALI.**

➤ **MALFORMADOS, SEGÚN GRUPO DE MALFORMACIONES**

GRUPO	NÚMERO	TASA x 10.000
MALFORMACIÓN CONGENITA CARDIACA	74	46,62
MIEMBROS	69	43,47
SISTEMA NERVIOSO	42	26,46
PIEL Y TEJIDO TEGUMENTARIO	42	26,46
MALFORMACIONES CONGENITAS DE LOS ORGANOS GENITALES	23	14,49
SISTEMA GASTROINTESTINAL	22	13,86
SINDROMES CROMOSOMICOS	22	13,86
RENAL	21	13,23
CABEZA	17	10,71
MALFORMACIONES DE LABIOS, BOCA Y PALADAR	17	10,71
OIDO	15	9,45
OTRAS MALFORMACIONES CONGENITAS DEL SISTEMA DIGESTIVO	11	6,93
SISTEMA URINARIO	6	3,78
ESQUELETICO	6	3,78
GENITAL	5	3,15
MALFORMACIONES CONGENITAS OTRAS GLANDULAS ENDOCRINAS	4	2,52
OTRAS MALFORMACIONES CONGENITAS DE LA CARA Y DEL CUELLO	4	2,52
OTRAS MALFORMACIONES CONGENITAS	4	2,52
HENDIDURAS OROFACIALES	3	1,89
PULMONAR	3	1,89
ENFERMEDADES CONGENITAS DEL APARATO RESPIRATORIO	2	1,26
REGION ORAL	2	1,26
SIN DATO	2	1,26
CUELLO	1	0,63
ENFERMEDADES CONGENITAS DEL SISTEMA CIRCULATORIO	1	0,63
OJO	1	0,63
SINDROMES GENETICOS	1	0,63
TOTAL	420	264,62

PROGRAMA DE VIGILANCIA Y SEGUIMIENTO DE DEFECTOS CONGÉNITOS EN LA CIUDAD DE CALI.

➤ **MALFORMADOS, SEGÚN SUBGRUPOS DE MALFORMACIONES**

SUBGRUPO	NÚMERO	TASA x 10.000
Malformación congénita cardiaca	74	46,62
Polidactilias	39	24,57
Apéndice/ Fistula cutánea	20	12,60
Defecto/Malformación de otros órganos abdominales	17	10,71
Malformación o deformidad de la cabeza	16	10,08
Labio leporino con/sin paladar hendido	15	9,45
Talipes	15	9,45
Malformación/defecto del riñón	15	9,45
Down	14	8,82
Anormalidades testiculares	12	7,56
Apéndices o fistulas	11	6,93
Microcefalia	11	6,93
Anomalías del encéfalo	9	5,67
Nevus y manchas piel	8	5,04
Hemangioma	7	4,41
Hipospadias	6	3,78
Hernias abdominales	6	3,78
Anencefalia y malformaciones congénitas similares	5	3,15
Hidrocefalia	5	3,15
Deformidad y/o malformación de la OIDO	5	3,15
Otras malformaciones esqueléticas	5	3,15
Otras alteraciones del sistema nervioso central	5	3,15
Patau	5	3,15
Defecto obstructivo vesico-uretero-renal	4	2,52
Trastornos de la glándula tiroides	4	2,52
Anormalidades escrotales	4	2,52
Atresia/estenosis esofágica	4	2,52
Deformidad o malformación dedos/ mano	3	1,89
Anormalidad por reducción de miembros	3	1,89
Otras malformaciones del sistema Urinario	3	1,89
Hiperplasia/Hipertrofia genitales externos	3	1,89
Malformación/Defecto pulmonar	3	1,89
Defecto de tubo neural/Encefalocele	3	1,89
Microtia	3	1,89
Estenosis/Imperforación anal	3	1,89

PROGRAMA DE VIGILANCIA Y SEGUIMIENTO DE DEFECTOS CONGÉNITOS EN LA CIUDAD DE CALI.

Alteración del pelo y cuero cabelludo	3	1,89
Anormalidades del pene	2	1,26
Sindactilias	2	1,26
Alteraciones mamarias	2	1,26
Defecto de tubo neural/Espina bífida	2	1,26
Otras malformaciones del ojo	2	1,26
Paladar hendido	2	1,26
Malformaciones congénitas múltiples	2	1,26
Atresia de coanas	2	1,26
Otras anomalías del pie	2	1,26
SIN DATO	2	1,26
Otras malformaciones	2	1,26
Alteraciones de la lengua	2	1,26
Malformación o defecto de maxilares	2	1,26
Síndromes genéticos	2	1,26
Turner	2	1,26
Genitalia externa ambigua o ausente	2	1,26
Anormalidad de la cadera	2	1,26
Malformación/defecto uréteres	1	0,63
Defecto/Malformación ano-rectales	1	0,63
Alteración de las uñas	1	0,63
Anoftalmia, microftalmia y macroftalmia	1	0,63
Sexo indeterminado y pseudohermafroditismo	1	0,63
Defecto de tubo neural/Anencefalia	1	0,63
Otras malformaciones de miembros	1	0,63
Malformación o Defecto uretral/ vesical	1	0,63
Otras malformaciones de los vasos	1	0,63
Sindactilia	1	0,63
Agnesia renal y otras malformaciones hipoplásicas del riñón	1	0,63
Defecto/Malformación intestinal	1	0,63
Malformación congénita de la cara o cuello inespecífica	1	0,63
Otras alteraciones de la piel	1	0,63
Alteración de la acondro/osteogenesis	1	0,63
Atresia/estenosis intestinal	1	0,63
Edwards	1	0,63
Fisura del paladar	1	0,63
TOTAL	420	264,62

PROGRAMA DE VIGILANCIA Y SEGUIMIENTO DE DEFECTOS CONGÉNITOS EN LA CIUDAD DE CALI.

➤ **CLASIFICACIÓN PRONÓSTICO: EVALÚA RIESGO DE DISCAPACIDAD:**

PRONÓSTICO	NÚMERO	PORCENTAJE
IIId	58	14%
IIIa	46	11%
IIIb	11	3%
IIIc	7	2%
IIc	6	1%
Ia	4	1%
SIN DATO	2	0%
IId	1	0%
TOTAL	420	100%

Clasificación 1:

- I. Malformación congénita no compatible con la vida (por ejemplo, anencefalia, sirenomelia).
- II. Malformación congénita con riesgo de mortalidad o grave discapacidad (por ejemplo, trisomías, fisuras, cardiopatías, reducción de miembros).
- III. Malformación congénita compatible con una vida normal (por ejemplo, foseta preauricular, sindactilia, nevus).

Clasificación 2:

La intervención adecuada o inadecuada del personal de salud:

- a. No cambia el pronóstico (por ejemplo, apéndice o anencefalia)
- b. Mejora al paciente hasta la normalidad o lo empeora gravemente (por ejemplo, cardiopatía o defectos del tubo neural, hendiduras orales)
- c. Mínimo, hay incapacidad permanente (por ejemplo, displasia ósea o trisomía 21)
- d. Pueden llegar a mejoría total, no tienden a empeorar (por ejemplo, signo de Ortolani positivo, pie equino varo, polidactilia).

PROGRAMA DE VIGILANCIA Y SEGUIMIENTO DE DEFECTOS CONGÉNITOS EN LA CIUDAD DE CALI.

EQUIPO DE TRABAJO DEL PROGRAMA DE VIGILANCIA DE MALFORMACIONES CONGÉNITAS

NOMBRE	CARGO
Claudia López Burbano	Médica Rural PUJ Cali
Natalia Jiménez Cardozo	Líder de Proyectos
Henry Fabian Tobar	Bioinformático
Eliana Ocampo	Bacterióloga
Paula M. Hurtado V.	Coordinadora del Programa
Patricia Mera R.	Ingeniera SSPM de Cali
Jorge A. Holguín	Coordinador Vigilancia Epidemiológica SSPM de Cali

DIRECTORIO DE ASOCIACIONES QUE APOYAN PACIENTES CON ANOMALÍAS CONGÉNITAS

Asociación	Descripción	Datos de contacto
Best Buddies / Amigos del Alma Colombia	Organización internacional sin ánimo de lucro, cuyo objetivo fundamental consiste en abrir caminos hacia la integración social de las personas con discapacidad cognitiva en el país.	www.bestbuddies.com.co Tel (571) 6128210
Federación Colombiana de Enfermedades Raras (FECOER)	Organización que reúne y representa a las personas que padecen las enfermedades raras para lograr su inclusión, integración y atención.	http://www.fecoer.org/ Tel (571) 349 07 27 Línea nacional gratuita 018000-128611
Asociación Colombiana de Síndrome de Down (Asdown)	Asociación de padres que busca asegurar una vida digna a las personas con Síndrome de Down.	http://www.asdown.org/
Fundación Derecho a la Desventaja (FUNDALDE)	Ofrecer a personas con DISCAPACIDAD asesoría global que le permita defender sus derechos y aplicar correctamente sus deberes en la sociedad actual.	http://www.derechoaladesventaja.org Tel. (+571) 636 1180 Cel. (+57) 311 526 9972

Agradecimientos: A todo el personal implicado en la atención de maternas y recién nacidos en las Clínicas Versalles y Comfenalco; a la Pontificia Universidad Javeriana, Bogotá y Seccional Cali por todo el apoyo y a todo el personal de la Secretaria de Salud Pública Municipal de Cali.